




GENERALFORSAMLING

Det innkalles til ordinær generalforsamling i Tafjord Kraft AS fredag 13. juni kl12:30 i auditoriet i administrasjonsbygget i Holen.

Sakliste

1. Åpning av generalforsamlingen ved styrets leder
2. Registrering av møtende aksjeeiere og evt. fullmektiger
3. Valg av møteleder
4. Godkjenning av innkallingen og dagsorden med sakliste
5. Valg av en person til å undertegne protokollen sammen med møtelederen
6. G-sak 01/14: Godkjenning av årsberetning og årsregnskap for 2013 for morselskap og konsern, herunder utdeling av utbytte
7. G-sak 02/14: Valg av styremedlemmer, herunder valg av styreleder og nestleder
8. G-sak 03/14: Fastsettelse av godtgjørelse til styremedlemmer
9. G-sak 04/14: Godkjenning av godtgjørelse til revisor
10. Styreleder: Om eierstyring og selskapsledelse i TAFJORD - egenevaluering mot norsk anbefaling
11. Styreleder: Om styrets egenevaluering
12. Daglig leder: Om status og fremtidsutsikter for TAFJORD

Ålesund, 22. mai 2014



Bjørn Tømmerdal
styreleder

Vedlagt følger saksdokumenter.



G-SAK

Til generalforsamlingen i Tafjord Kraft AS

Møtedato: 13.06.2014

G-sak 01/14: Godkjenning av årsberetning og årsregnskap for 2013 for morselskap og konsern, herunder utdeling av utbytte

Vedlagt følger årsberetning og årsregnskap bestående av resultatregnskap, balanse, kontantstrømoppstilling og noteopplysninger, samt erklæring fra styrets medlemmer og daglig leder om årsberetningen og årsregnskapet. Videre er lagt ved revisjonsberetning datert 26. mars 2014.

Styret vurderer foreslått disponering / utdeling som forsvarlig i forhold til selskapets likviditets- og egenkapitalsituasjon (ref. i AL § 8-1 (4), jf § 3-4).

Styret anbefaler generalforsamlingen å gjøre slikt

vedtak:

Forslaget til årsregnskap 2013 godkjennes. Årets resultat i Tafjord Kraft AS disponeres slik:

- til utbytte	kr 88 300 000
- overført til fond for vurderingsforskjeller	kr 80 645 118
- overført fra annen egenkapital	<u>kr - 36 583 255</u>
- sum årets overskudd	<u>kr 132 361 863</u>

Tafjord Kraft AS

Bjørn Tømmerdal
styreleder

Erik Espeseth
daglig leder

TAFJORD

ÅRSBERETNING FOR 2013

TAFJORD er et energi- og kommunikasjonskonsern på Nordvestlandet.

Konsernet driver virksomhet innen produksjon og salg av miljøvennlig energi i form av strøm og fjernvarme, infrastruktur for energi og telekommunikasjon og avfallsbehandling. Virksomhetsområdet kraftproduksjon omfatter i tillegg til elleve egne og tre deleide kraftstasjoner, også en 34 % eierandel i Svelgen Kraft Holding AS, samt eierandeler i selskaper med utviklingsprosjekter innen vindkraft. Konsernet har i tillegg en eierandel i et selskap med forretningsområde innen distribusjon og salg av naturgass.

I oktober 2013 forpliktet TAFJORD seg gjennom en emisjonsavtale mellom SFE Produksjon AS, Tafjord Kraftproduksjon AS, Sognekraft AS, Svelgen Kraft Holding AS og Svelgen Kraft AS til å finansiere sin pro rata andel (34 %) av Svelgen Kraft AS sitt kjøp av kraftverkene Svelgen I og II fra Statkraft Energi AS. Emisjonsavtalen har en total beløpsramme på 550 mill. kr, og TAFJORDs andel utgjør 187 mill. kr. Avtalen mellom Svelgen Kraft AS og Statkraft Energi AS forventes gjennomført i løpet av 2014.

Fra 1. januar 2014 fusjonerte nettvirksomheten i Tafjord Kraftnett AS med Tussa Nett AS, i det nystiftede selskapet Mørenett AS. Selskapet er felleskontrollert, hvor Tafjord Kraft AS har en eierandel på 53,66 %. Gjenværende virksomhet i Tafjord Kraftnett AS videreføres fra samme tidspunkt under navnet Tafjord Fibernett AS.

Konsernet består av morselskapet Tafjord Kraft AS og de heleide datterselskapene:

- Tafjord Kraftproduksjon AS (kraftproduksjon og engrosomsetning)
- Tafjord Fibernett AS (tidligere Tafjord Kraftnett; regional- og distribusjonsnett for strøm tom 31. desember 2013, samt infrastruktur for bredbånd)
- Tafjord Kraftvarme AS (avfallsforbrenning og fjernvarme)
- Tafjord Marked AS (sluttbrukersalg av strøm og bredbåndstjenester)
- Tafjord Elektro AS (installasjonsvirksomhet som ble avhendet 1. november 2013)

TAFJORD har forretningskontor i Ålesund kommune.

Drift 2013

Kraftproduksjon og engrosomsetning

Konsernet eier og driver elleve kraftstasjoner i tillegg til å være medeier i tre kraftverk, Grytten i Rauma og Øyberget og Framruste i Øvre Otta. TAFJORD eier også 34 % av Svelgen Kraft Holding AS, eier av Svelgen Kraft AS, som driver seks kraftstasjoner, hvorav fire er heleide og to leies på langsiktige avtaler.

Det heleide kraftverket Via i Norddal kommune ble idriftsatt i oktober.

Driften av anleggene har gått som planlagt gjennom hele året.

Konsernets årsproduksjon i 2013, eksklusiv Svelgen Kraft Holding AS, ble 1 254 GWh mot 1 509 GWh i 2012. Normal årsproduksjon er 1 342 GWh. Kraftprisene i spotmarkedet gjennom året ble i gjennomsnitt 30,3 øre/kWh, mot 23,6 øre/kWh i 2012.

Regional- og distribusjonsnett for strøm samt infrastruktur for bredbånd

Konsernet hadde i 2013 områdekonsesjon for distribusjonsnett i kommunene Ålesund, Sula, Giske og Norddal. Konsernet eide og drev også regionalnettet for nordre Sunnmøre med overføringsanlegg i flere kommuner mellom Romsdalsfjorden og Storfjorden.

2013 var et år med stabil og god drift. Det ble overført 989 GWh strøm i distribusjonsnettet, mot 991 GWh i 2012. I regionalnettet ble det overført 1 360 GWh, en reduksjon på ca 1 % i forhold til året før. Totale KILE-kostnader er beregnet til ca 8,1 mill. kr, som er 3,6 mill. kr lavere enn i 2012. Konsernets leveringspålidelighet i 2013 var 99,986 % målt ved varslede og ikke varslede avbrudd i forhold til totalt levert energi, mot 99,993 % i 2012.

Utbygging av fiberbasert aksessnett til bedrifter og private med en ambisjon om å tilby fiber inn i de aller fleste hus i kommunene Ålesund, Sula, Giske og Norddal, fortsetter. Investeringsrammen for dette prosjektet er betydelig, men utbyggingstakten bestemmes ut i fra interessen for produktet. Det er stor interesse for fiberutbygging både i eget konsesjonsområde og i nabokommunene.

Avfallsforbrenning og fjernvarme

Konsernet har konsesjon for distribusjon av fjernvarme i Ålesund sentrum og Spjelkavik i Ålesund kommune.

TAFJORD

Det har vært god tilgang på avfall gjennom hele året. Avfallsmengden levert til anlegget ble i 2013 totalt 85 002 tonn som er omtrent det samme som året før. Husholdningsavfall utgjør 51 % av total avfallsmengde.

Fjernvarmesalget i 2013 ble 85,8 GWh, mot 84,8 GWh året før.

Det ble i 2013 produsert 25,2 GWh strøm ved anlegget, mot 25,9 GWh året før.

Sluttbrukersalg av strøm og bredbåndstjenester

Konsernet har omsetningskonsesjon for strøm.

Markedsselskapet leverte 977 GWh strøm i 2013, mot 1 009 GWh året før. Forbruket fordeler seg volummessig jevnt på privatmarkedet og bedriftsmarkedet.

Innenfor bredbåndsvirksomheten satses det nå utelukkende på produktleveranser via konsernets fiberbaserte aksessnett og tjenesteplattformen Altibox.

FoU og innovasjon

FoU-virksomheten i konsernet ivaretas primært gjennom bidrag til bransjeorganisasjoner. For øvrig ble det gjennomført viktige innovasjons- og utviklingsprosjekter i egen regi.

Økonomi og finans

Regnskap 2013

Konsernets årsresultat for 2013 ble 126,2 mill. kr som er en økning på 72,5 mill. kr fra 2012.

Konsernets resultat før skatt ble på 267,2 mill. kr. Dette er en økning i forhold til forrige år på 100,5 mill. kr. Driftsresultat økte med 78,4 mill. kr, mens netto finansposter fikk en reduksjon på 22,2 mill. kr.

Økningen i driftsresultatet skyldes i hovedsak en resultatforbedring for regional- og distribusjonsnett. Forbedringen skyldes endringer i inntektsrammemodellen, samt etterkompensasjon for den lave avkastningen bransjen fikk i 2011.

Reduserte finanskostnader kan i hovedsak tilskrives bedre avkastning på konsernets investeringer enn året før.

Konsernets driftsinntekter for 2013 ble 1 087,0 mill. kr mot 939,8 mill. kr året før.

Morselskapets årsresultat for 2013 ble 132,4 mill. kr mot 62,9 mill. kr året før. Driftsresultatet ble minus 17,2 mill. kr som er om lag samme nivå som året før.

Konsernets skattekostnad

Skattekostnadene for 2013 ble 141,0 mill. kr som er en økning på 28,0 mill. kr fra 2012. Den alminnelige selskapsskatten økte med 21,1 mill. kr som følge av bedret resultat. Økt omsetning fra kraftproduksjon ga en økning i grunnrenteskatten med 6,8 mill. kr. Grunnrenteskatten, sammen med den alminnelige selskapsskatten, førte til at TAFJORD fikk en effektiv beskatning på 53 % i 2013 mot 68 % året før.

Fortsatt drift

Konsernets resultatregnskap og balanse viser etter styrets mening et solid konsern med god inntjening. Styret bekrefter at grunnlaget for fortsatt drift er til stede. Årsregnskapet for 2013 er utarbeidet i samsvar med dette.

Kontantstrøm og kapitalforhold

Totalkapitalrentabilitet (før skatt) var 9,1 % mot 7,3 % i 2012.

Konsernets soliditet (egenkapitalprosent) var 30,1 % mot 28,1 % i 2012. Dersom de etterprioriterte ansvarlige lånene fra eierne innregnes, blir soliditeten på 42,1 %. Konsernets kapitalgrunnlag forsterkes både av de etterprioriterte ansvarlige lånene fra eierne og av ikke bokførte merverdier knyttet til vannkraftanleggene. Konsernets soliditet er tilfredsstillende.

TAFJORD har i 2013 investert om lag 226 mill. kr i varige driftsmidler.

Konsernets pensjonsforpliktelser er i 2013 redusert med 52,0 mill. kr. Av reduksjonen er 51,7 mill. kr. ført direkte mot egenkapitalen. Endring i diskonteringsrente utgjør en vesentlig del av endringen.

I langsiktig finansiering inngår trekkfasilitet hos konsernets hovedbankforbindelse. Konsernets likviditet er tilfredsstillende.

TAFJORD

Styret mener årsregnskapet gir et rettvisende bilde av Tafjord Kraft AS og konsernets resultat, eiendeler, gjeld og finansielle stilling.

Disponering av resultat – utbytte

Konsernet forvalter kapital og aktiva for å gi tilfredsstillende avkastning for eierne gjennom årlig utbytte og økt aksjeverdi. Målsetningen er en stabil utbyttepolitikk med en utbyttegrad lik 70 % av konsernets årsresultat etter skatt.

Morselskapet Tafjord Kraft AS fikk i 2013 et overskudd etter skatt på kr 132 361 863. Styret foreslår følgende disponering av årsresultatet i Tafjord Kraft AS:

Utbytte	kr 88 300 000
Overført til fond for vurderingsforskjeller	kr 80 645 118
Overført fra annen egenkapital	<u>- kr 36 583 255</u>
Totalt disponert	<u>kr 132 361 863</u>

Eierstyring og selskapsledelse

TAFJORD vektlegger betydningen av og har forpliktet seg til en høy standard i konsernets eierstyring og selskapsledelse. Konsernet følger anbefaling gitt av Norsk utvalg for eierstyring og selskapsledelse (NUES).

TAFJORD slutter seg til regnskapsloven § 3-3b om redegjørelse om foretaksstyring. Konsernets risiko og internkontrollsystem baserer seg på COSO, et rammeverk for internkontroll som utgis av Committee of Sponsoring Organizations of the Tradeway Commissions.

TAFJORD slutter seg til regnskapsloven § 3-3c om redegjørelse om samfunnsansvar.

TAFJORD sin redegjørelse for eierstyring og selskapsledelse omtaler konsernets prinsipper og praksis knyttet til rollefordelingen mellom styringsorganene og det ansvar og den myndighet som er tillagt generalforsamling, styret og ledende ansatte. Organiseringen av styrings- og kontrollsystemene i konsernet samt relasjonene til omverdenen, er også omtalt. (se eget dokument i årsrapporten)

Finansielle risikoforhold

Konsernet har som målsetning å optimalisere den langsiktige verdiskapningen for sine eiere. Finansiell risiko styres for å sikre forutsigbarhet i konsernets samlede resultater uten at det i vesentlig grad går på bekostning av langsiktig verdiskapning.

Markedsrisiko

Konsernet er først og fremst eksponert for den volatile kraftprisen i det nordiske kraftmarkedet. Kraftprisen vil til en viss grad være omvendt proporsjonal med produksjonsevnen, slik at resultateffektene normalt dempes. Skatt virker også resultatutjevne, ikke minst fordi de fleste kraftverkene i konsernet er i posisjon for grunnrenteskatt. Resterende kraftprisrisiko styres innenfor fastsatte risikorammer ved finansiell handel i det nordiske kraftmarkedet – fortrinnsvis på kraftbørsen Nasdaq OMX Commodities Europe. Sikringshorisonten er inneværende år pluss tre år.

For å utnytte konsernets kompetanse i kraftmarkedet er det etablert et begrenset mandat for kortsiktig trading med finansielle kraftderivater.

Konsernets sluttbrukervirksomhet er eksponert for den volum- og profilusikkerheten som ligger i fastpris kontrakter for strøm. Disse håndteres spesielt under egen forvaltning, og volumet er begrenset.

Konsernets nettvirksomhet har i realiteten ingen markedsrisiko all den stund den er monopolregulert. Det knytter seg imidlertid konkurranserisiko til bredbåndvirksomheten. Denne krever betydelige investeringer i infrastruktur, og tilbakebetalingstiden er lang.

Fjernvarmeomsetningen kan variere på årsbasis på grunn av svingninger i årsmiddeltemperaturen. Av fjernvarmevolumet er anslagsvis 70 % solgt på 3-5 års kontrakter. Det forventes ikke vesentlig endring i prisen på fjernvarme ut i fra dagens prisnivå på strøm.

Prisnivået på avfall bestemmes i stor grad av rammebetingelsene knyttet til alternativ behandling og eksport. Usikkerheten er knyttet til hvilket prisnivå det er mulig å oppnå ved full kapasitetsutnyttelse på anlegget. Inngåtte leveringsavtaler for avfall dekker ved utgangen av året 30 % av anleggets kapasitet kommende år.

TAFJORD

Valutarisiko

TAFJORD er eksponert for valutarisiko ettersom det nordiske kraftmarkedet benytter euro som handels- og oppgjørsvaluta. Konsernet valutasikrer forventet kontantstrøm i euro etter en modell med lineært fallende sikringsgrad med en tidshorisont på tre år. Det er etablert et mandat som tillater mindre kortsiktige valutaposisjoner.

Kredittrisiko

Konsernet er eksponert mot kredittrisiko primært ved krafthandel, men også ved plassering av overskuddslikviditet, samt bruk av finansielle kontrakter som rentebytteavtaler og valutaterminer. Det meste av selskapets fysiske og finansielle krafthandel gjøres med henholdsvis Nord Pool Spot og NASDAQ OMX som motpart (direkte eller via clearing). Andre finansielle kontrakter gjøres utelukkende mot anerkjente og solide nordiske banker og finansinstitusjoner.

Markedsvirksomheten knyttet til strøm og bredbånd er eksponert for kredittrisiko. Det samme gjelder delvis avfall og fjernvarme. Konsernet har i stor grad etterskuddsfakturering, men gode og innarbeidede inkassorutiner gir god håndtering av risikoen.

Likviditetsrisiko

Konsernet har høy kredittverdighet, og har et innarbeidet navn i det norske bank- og verdipapirmarkedet. For å begrense likviditets- og refinansieringsrisiko, blant annet knyttet til utstedelse av kortsiktige lån i det norske sertifikatmarkedet, benyttes langsiktige trekkfasiliteter fra solide nordiske banker.

Renterisiko

Renterisiko styres på konsernnivå etter fastsatte rammer. Foruten den direkte renterisikoen i gjeldsporteføljen, er konsernet indirekte eksponert for renterisiko gjennom inntektsreguleringsregimet for nettvirksomheten, friinntekten knyttet til grunnrenteskatt i kraftproduksjonsvirksomheten og konsernets pensjonsforpliktelser.

Helse, miljø og sikkerhet

TAFJORD arbeider kontinuerlig for et trygt arbeidsmiljø i alle ledd i organisasjonen. Konsernet ønsker med dette å oppnå redusert fravær. Konsernet driver i tillegg forebyggende arbeid hvor det fokuseres på nærvær, tilrettelegging for fysisk aktivitet og aktiv oppfølging av langtidssykmeldte. Konsernet har inngått avtale om inkluderende arbeidsliv.

Myndighetenes krav til helse, miljø og sikkerhet er etterkommet. Gjennom ansvarliggjøring av den enkelte og økt kunnskap har konsernet fokus på tiltak som ivaretar personsikkerheten. Konsernet gjennomfører et systematisk verne- og miljøarbeid for å sikre at arbeidstakernes sikkerhet, helse og velferd blir ivarettatt. Konsernet har avtale om bedriftshelsetjeneste. Arbeidsmiljøet i konsernet er tilfredsstillende.

Konsernet hadde i 2013 seksten hendelser som medførte skade, hvor av tre medførte fravær. H1 verdi, antall fraværsskader per million arbeidede timer, for 2013 var 6,3 mot 6,5 foregående år. En er ikke fornøyd med antall skader. Det må opprettholdes stort fokus på tiltak som kan hindre hendelser som medfører skader.

Sykefraværet i 2013 var på 2,7 %. Dette er 0,7 prosentpoeng lavere enn i 2012. Konsernets totale sykefravær utgjør 7,0 årsverk.

Likestilling

I samsvar med arbeidsgivers aktivitetsplikt arbeides det for likestilling mellom kjønnene i TAFJORD.

Av konsernets 263 ansatte per 31. desember 2013, var 40 kvinner. Det utgjorde en kvinneandel på 15,2 % som er en økning på 1,3 prosentpoeng fra året før. For mange av konsernets stillinger innen produksjon, nett og fjernvarme kreves kvalifikasjoner som det i dag er få kvinner som har. Det er derfor en utfordring å få tilsatt kvinner.

Konsernets styre består av to kvinner og fem menn. Konsernledergruppen består av syv personer, hvor to er kvinner.

Diskriminering

TAFJORD aksepterer ingen form for diskriminering. Dette innbefatter forskjellsbehandling gjort med grunnlag i nasjonal opprinnelse, avstamning, hudfarge, språk, religion, livssyn, funksjonsevne eller andre lignende forhold.

TAFJORD

Ytre miljø

TAFJORD har som målsetting å være et miljøbevisst konsern. Virksomheten i konsernet kan påvirke det ytre miljø gjennom aktiviteter i forbindelse med kraftutbygging, linjebygging, vannkraftproduksjon og avfallsforbrenning.

Bygging og drift av ledningsbundet infrastruktur gir liten eller ingen utslipp av klimamessig betydning. Det er imidlertid et faktum at mange opplever luftledninger som en visuell forurensning. Konsernets ledningsnett har imidlertid en vesentlig høyere andel av kabelnett enn de fleste andre nettselskap i Norge.

Vannkraftproduksjon medfører ikke forurensning, men kan ha uheldige lokale konsekvenser i forbindelse med uregelmessige vannstander/vannføringer, eller ved lokale utslipp av olje fra tekniske komponenter. I 2013 er det ikke registrert vassdragsreguleringsmessige problemer eller andre problemer som har påvirket det ytre miljøet. Det er heller ikke registrert forurensning fra kraftverkene.

Konsernet har gjennom utbygging av fjernvarme i Ålesund bidratt til fjerning av oljefyringsanlegg, og derved en bedre luftkvalitet i området. Forbrenningsanlegget har i 2013 en energiutnyttelse på 69 % som er en reduksjon på 1 prosentpoeng fra 2012. Utslippsmålinger er utført som foreskrevet i 2013, og målingene viser at en for alle utslipp ligger under gjeldende krav.

Vesentlige forhold etter 1.januar 2014

Styret er ikke kjent med at det er inntruffet forhold etter årsskiftet som kan ha vesentlig betydning for det avlagte årsregnskapet.

Fremtidsutsikter

Konsernets fremtidsutsikter er etter styrets mening gode, og den finansielle stillingen er sterk.

Årsresultatene i TAFJORD er i betydelig grad styrt av kraftproduksjon og kraftpriser. Nordiske kraftpriser for de neste fem årene omsettes på et lavere nivå enn kraftprisen i 2013, men på et noe høyere nivå enn 2012.

Det europeiske kraftmarkedet er fortsatt preget av lave priser på brensel og utslippkvoter for CO₂. Det europeiske kvotemarkedet for CO₂ (ETS) er preget av lav etterspørsel og overskudd på kvoter, og kullprisene er under press internasjonalt bl.a. som følge av skifergassveksten i Nord-Amerika. Dette påvirker i stor grad også det nordiske kraftmarkedet, som i store deler av året følger marginalkosten til europeisk kullkraft. Samtidig er den nordiske markedsbalansen under press som følge av svak forbruksutvikling, innfasing av ny kjernekraftkapasitet i Finland og en storstilt satsing på utbygging av ny fornybar energi gjennom den norsk / svenske elsertifikatorordningen. Styret forventer at dette vil legge et press på de nordiske kraftprisene de nærmeste årene, men at markedet etter hvert vil ta seg opp som følge av en generelt sterkere forbruksutvikling, stigende priser på brensel og CO₂-kvoter, samt økt europeisk markedsintegrasjon gjennom bl.a. mellomlandsforbindelser mellom Norden og kontinentet /UK. Innfasing av stadig mer ikke-regulerbar kapasitet i markedene vil medføre mer kortsiktige variasjoner i kraftprisen, og åpner muligheter for å skape merverdier gjennom å utnytte den relativt store produksjonsfleksibiliteten TAFJORD besitter. Styret har tro på en fortsatt verdøkning på norsk vannkraft på sikt, og fastholder planene om videre utbygging av robuste vannkraftprosjekter.

Konsernets nettvirksomhet inngår fra 1. januar 2014 i det felleskontrollerte selskapet Mørenett AS. Mørenett AS blir det største nettselskapet i Møre og Romsdal og det 8. største i landet. Styret forventer at dette skal legge grunnlag for mer effektiv drift og styrket forsyningssikkerhet. Dette er positivt både for eiere, kunder og ansatte. Gjennom etablering av selskapet samlokaliserte Tussa og TAFJORD sine respektive driftssentraler, og Mørenett vil være det eneste nettselskapet utenom Statnett med en operativ døgnbemannet driftssentral i Møre og Romsdal. Inntektsreguleringsregimet for nettvirksomheten har utviklet seg positivt de seneste årene, med relativt gode incentiver til investeringer i fornying av nettet på kort sikt, og med mekanismer som sikrer en balansert avkastning på kapitalen på lengre sikt. Det knytter seg imidlertid utfordringer til at inntektene varierer uforholdsmessig mye fra år til år.

Styret forventer både økt avfallsmengde og en jevn økning av fjernvarmeleveranser i årene som kommer. Den internasjonale handelen med avfall har siste år økt vesentlig, men det forventes god tilgang på avfall til dagens prisnivå. Det arbeides med oppgraderinger slik at samlet kapasitet ved anlegget blir på ca 90 000 tonn avfall per år. Mottakskapasiteten for lagringsstabil næringsavfall er styrket gjennom inngått samarbeid med Ålesund kommune sitt avfallsanlegg Bingsa næring om kverning og lagring av lagringsstabil næringsavfall, og blir ytterligere styrket når ny avfallssilo ferdigstilles i 2014. Nye byggforskrifter og dermed økt omfang av lavenergi- og passivhus kan påvirke markedsutviklingen for fjernvarme på sikt.

TAFJORD

Bredbåndsmarkedet er i sterk utvikling med en klar trend i retning av økte kapasitetskrav og fiber som fremtredende teknologi. TAFJORD fokuserer sin bredbåndssatsning mot denne teknologien. I tillegg til videre utbygging av fibernettet i eget konsesjonsområde, satses det på økt fibersamarbeid med omliggende kommuner.

Prisfokuset i strømmarkedet forventes å vedvare og avkastningen i forhold til kapitalbruk forblir marginal. Det er vedvarende sterk konkurranse om strømkundene, og dette vil sannsynligvis forsterkes dersom planene om et felles nordisk sluttbrukermarked blir realisert.

TAFJORD er Nordvestlandets ledende energiselskap. Styret vil utvikle denne posisjonen videre og er åpen for samarbeid og eierskapsdiskusjoner med omliggende energiselskaper.

Styret vil presisere at det er usikkerhet knyttet til vurderinger av fremtidige forhold, men mener likevel at det er grunn til generell optimisme når det gjelder konsernets verdiskaping i årene som kommer.

Ålesund, 26. mars 2014



Bjørn Tømmerdal
styreleder



Atle Neteland
nestleder




Harald T. Nesvik
styremedlem




Kristin Krohn Devold
styremedlem




Annie Lise M. Ulla
styremedlem



Bjørnar Dahle
styremedlem
(ansatt valgt repr.)



Per Kåre Skudal
styremedlem
(ansatt valgt repr.)



Erik Espeset
daglig leder

Tafjord Kraft AS

Mor- og konsernregnskap for 2013

TAFJORD konsernet

Resultatregnskap (alle tall i 1 000 kr)

TAFJORD konsernet			Tafford Kraft AS	
2012	2013		2013	2012
555 883	606 556	Energisalg inkl. fjernvarme		
201 823	285 208	Nettleieinntekt		
53 374	51 899	Inntekter fra avfallsmottak		
82 181	99 010	Inntekter fra bredbåndtjenester		
46 543	44 277	Annen driftsinntekt		
			43 764	40 900
939 804	1 086 950	Sum inntekter	43 764	40 900
123 494	181 354	Energikjøp/varekost		
43 046	40 915	Nettleiekostnad		
181 591	178 151	Lønnskostnad		29 171
170 110	177 154	Avskrivning på varige driftsmidler		8 529
45	97	Nedskr. av varige driftsmidler		0
164 611	174 019	Annen driftskostnad		19 484
			60 921	57 184
682 897	751 689	Sum driftskostnader	60 921	57 184
256 907	335 261	Driftsresultat	-17 157	-16 284
-1 035	-8 493	Resultat fra investering i datterselskap/TS		103 857
		Renteinntekt fra foretak i samme konsern		46 855
26 671	25 628	Annen finansinntekt		795
31 500	0	Nedskrivning av finansielle anleggsmidler		1 200
		Rentekostnad til foretak i samme konsern		3 593
84 389	85 227	Annen finanskostnad		82 612
			132 876	64 102
-90 253	-68 091	Netto finansposter	132 876	64 102
166 654	267 170	Ordinært resultat før skattekostnad	115 719	47 818
113 011	140 990	Skattekostnad på ordinært resultat		-15 077
			-16 643	-15 077
53 643	126 180	Ordinært resultat	132 362	62 895
53 643	126 180	Arsresultat	132 362	62 895
53 643	126 180	Majoritetsandel		
0	0	Minoritetsandel		
		Anvendelse av årsresultatet		
		Fond for vurderingsforskjeller		31 510
		Foreslått utbytte		87 500
		Annen egenkapital		-56 114

TAFJORD konsernet

Balanse (alle tall i 1 000 kr)

TAFJORD konsernet			Tafjord Kraft AS	
2012	2013	Note	2013	2012
		Eiendeler		
		Anleggsmidler		
		Immaterielle eiendeler		
4 141	404	Programvare under arbeid	404	4 141
18 228	0	Utsatt skattefordel	7 411	8 743
23 076	17 836	Goodwill		
2 945	7 024	Organisasjon	6 299	1 495
48 389	25 263	Sum immaterielle eiendeler	14 114	14 380
		Varige driftsmidler		
15 897	15 897	Tomter		
1 052 190	1 082 465	Kraftstasjoner og reguleringsanlegg		
479 450	468 232	Forbrennings- og fjernvarmeanlegg		
159 330	156 579	Bygninger	101 611	104 562
115 656	78 620	Anlegg under arbeid	1 453	2 170
708 233	731 952	Nettanlegg		
453 616	499 939	Telefiber, maskin og øvrig driftsløsøre	10 291	10 001
2 984 371	3 033 685	Sum varige driftsmidler	113 354	116 734
		Finansielle anleggsmidler		
		Investeringer i datterselskap	1 819 682	1 690 461
		Lån til foretak i samme konsern	1 519 781	1 516 781
174 666	418 354	Investeringer i tilknyttet selskap	2 481	3 158
402 900	145 635	Lån til tilknyttet selskap		
18 123	18 526	Investeringer i aksjer og andeler	4 758	4 758
7 759	22 197	Andre langsiktige fordringer	5 138	5 138
603 447	604 712	Sum finansielle anleggsmidler	3 351 840	3 220 296
3 636 208	3 663 660	Sum anleggsmidler	3 479 309	3 351 409
		Omløpsmidler		
12 398	12 639	Varer	111	233
		Fordringer		
150 355	152 374	Kundefordringer	9 173	15 187
25 815	31 023	Andre fordringer	118 229	145 058
176 170	183 397	Sum fordringer	127 402	160 245
35 207	46 734	Bankinnskudd, kontanter og lignende	23 018	10
223 775	242 770	Sum omløpsmidler	150 531	160 488
3 859 983	3 906 430	Sum eiendeler	3 629 840	3 511 897


TAFJORD konsernet

Balanse (alle tall i 1 000 kr)

TAFJORD konsernet			Tafjord Kraft AS	
2012	2013	Note	2013	2012
Egenkapital og gjeld				
Egenkapital				
Innskutt egenkapital				
400 000	400 000	8/9	400 000	400 000
111 244	111 244	8/9	111 244	111 244
511 244	511 244		511 244	511 244
Opptjent egenkapital				
573 667	663 889	8	507 239	378 711
		8/9	203 635	236 420
573 667	663 889		710 874	615 131
1 084 910	1 175 132	1	1 222 118	1 126 375
Gjeld				
Avsetning for forpliktelser				
144 433	92 372	4	21 104	24 882
0	16 685	7		
1 951	2 794	13/17		
146 383	111 852		21 104	24 882
Annen langsiktig gjeld				
1 650 000	1 700 000	14	1 700 000	1 650 000
470 000	470 000	14	470 000	470 000
59 446	57 796	14		
2 179 446	2 227 796		2 170 000	2 120 000
Kortsiktig gjeld				
40 328	0		0	40 328
59 533	66 549	16	4 257	3 969
110 110	124 536	7	0	0
49 851	46 247		1 986	2 029
87 500	88 300	8	88 300	87 500
101 920	66 019		122 075	106 815
449 242	391 650		216 618	240 640
2 775 072	2 731 298		2 407 722	2 385 522
3 859 983	3 906 430		3 629 840	3 511 897


Alesund, 26. mars 2014

Styret i Tafjord Kraft AS



Bjørn Tømmerdal
styreleder



Atle Neteland
nestleder


Kristin Krohn Devold
styremedlem


Harald T. Nesvik
styremedlem


Anne Lise M. Ulla
styremedlem


Per Kåre Skudal
styremedlem
(ansatt valgt repr.)


Bjørnar Dahle
styremedlem
(ansatt valgt repr.)


Erik Espeset
daglig leder

TAFJORD konsernet

Mor- og konsernregnskap for 2013

Kontantstrømoppstilling (alle tall i 1 000 kr)

TAFJORD konsernet			Tafjord Kraft AS	
2012	2013	Note	2013	2012
		Kontantstrømmer fra operasjonelle aktiviteter		
166 654	267 170	Resultat før skattekostnad	115 719	47 818
-149 008	-110 106	Årets betalte skatt	0	-642
-230	-109	Tap/gevinst ved salg av anleggsmidler	11	0
253	-25	Tap/gevinst ved salg av aksjer	-25	253
170 155	177 154	Ordinære avskrivninger	10 217	8 529
0	184	Nedskrivning driftsmidler	83	0
-23 397	7 579	Endring i varel., kundeford. og leverandørgjeld	6 425	-5 732
14 842	19 579	Forskj. kostn.f pensj. og inn-/utbet. i pensj.ordn.	1 425	379
1 035	8 493	Resultat v/bruk av egenkapital- og bruttometode	-178 665	-103 857
31 500	0	Nedskrivning finansielle anleggsmidler	0	1 200
2 522	-61 998	Endring i andre tidsavgrensningsposter	69 145	-60 213
214 327	307 922	Netto kontantstrøm fra operasjonelle aktiviteter	24 334	-112 265
		Kontantstrømmer fra investeringsaktiviteter		
-1 565	-1 889	Utbetalinger ved kjøp av immaterielle eiendeler	-1 889	-1 565
1 347	3 079	Innbetalinger ved salg av varige driftsmidler	10	0
-255 510	-224 396	Utbetalinger ved kjøp av varige driftsmidler	-6 118	-8 758
960	119	Innbetalinger ved salg av aksjer i andre foretak	25	960
0	-252 744	Utbetalinger ved kjøp av aksjer/andeler i andre foretak	-16	0
5 100	257 265	Endring i andre investeringer/utlån	-3 000	-36 000
-249 668	-218 566	Netto kontantstrøm fra investeringsaktiviteter	-10 989	-49 363
		Kontantstrømmer fra finansieringsaktiviteter		
650 000	900 000	Innbetalinger ved opptak av ny langsiktig gjeld	900 000	650 000
-400 000	-850 000	Utbetalinger ved nedbetaling av langsiktig gjeld	-850 000	-600 000
-200 000	0	Utbetalinger ved nedbetaling av kortsiktig gjeld		
40 328	-40 328	Netto endring i kassekreditt	-40 328	40 328
		Utbetalinger av konsernbidrag	0	-1 346
-76 200	-87 500	Utbetalinger av utbytte	-87 500	-76 200
		Innbetalinger av konsernbidrag/utbytte	87 492	144 986
14 128	-77 828	Netto kontantstrøm fra finansieringsaktiviteter	9 663	157 768
0	0	Valutakursendringer, kontanter og kontantekvivalenter	0	0
-21 213	11 527	Netto endring i kontanter og kontantekvivalenter	23 009	-3 860
56 420	35 207	Kontanter og kontantekvivalenter 01.01	10	3 869
35 207	46 734	Kontanter og kontantekvivalenter 31.12	23 018	10

TAFJORD konsernet
Mor- og konsernregnskap for 2013

Note 1 Grunnleggende regnskapsprinsipper - vurdering og klassifisering - andre forhold (morselskap og konsern)

Årsregnskapet for TAFJORD består av resultatregnskap, balanse, kontantstrømoppstilling og noteopplysninger og er avlagt i samsvar med aksjelov, regnskapslov og god regnskapsskikk gjeldende pr. 31. desember 2013. For å gjøre årsregnskapet lettere å lese, er det redigert slik at regnskapsoppstillingene er sammendrakt i formen. Den nødvendige spesifiseringen er gjort i notene. Notene er følgelig en integrert del av årsregnskapet.

Årsregnskapet er basert på de grunnleggende prinsipper om historisk kost, sammenlignbarhet, fortsatt drift, kongruens og forsiktighet. Transaksjoner regnskapsføres til verdien av vederlaget på transaksjonstidspunktet. Regnskapsprinsippene utdypes nedenfor. Når faktiske tall ikke er tilgjengelige på tidspunkt for regnskapsavleggelsen, tilsier god regnskapsskikk at ledelsen beregner et best mulig estimat for bruk i resultatregnskap og balanse. Det kan fremkomme avvik mellom estimerte og faktiske tall.

Eiendeler/gjeld som knytter seg til varekretsløpet og poster som forfaller til betaling innen ett år etter balansedagen, er klassifisert som omløpsmidler/kortsiktig gjeld. Vurdering av omløpsmidler/kortsiktig gjeld skjer til laveste/høyeste verdi av anskaffelseskost og virkelig verdi. Virkelig verdi er definert som antatt fremtidig salgspris redusert med forventede salgskostnader.

Andre eiendeler er klassifisert som anleggsmidler. Vurdering av anleggsmidler skjer til anskaffelseskost. Anleggsmidler som forringes avskrives. Dersom det finner sted en verdiendring som ikke er forbigående, foretas en nedskrivning av anleggsmidlet. Tilsvarende prinsipper legges normalt til grunn for gjeldsposter. Utenlandsk valuta omregnes til norske kroner ved å benytte valutakursen på balansedagen.

Det er i henhold til god regnskapsskikk noen unntak fra de generelle vurderingsreglene. Disse unntakene er kommentert i de respektive noter. Ved anvendelse av regnskapsprinsipper og presentasjon av transaksjoner og andre forhold, legges det vekt på økonomiske realiteter, ikke bare juridisk form. Betingede tap som er sannsynlige og kvantifiserbare, kostnadsføres. Det presenteres tall for virksomhetsområder, blant annet av hensyn til at konsernet har et datterselskap som har monopolkonsepjon for nettdrift i nærområdet. Tallene er avstemt mot konsernets resultat- og balanse.

Konsernkontoavtale

Det foreligger konsernkontoavtale mellom hovedbankforbindelsen på den ene siden og selskaper i TAFJORD på den andre siden. Morselskapet Tafjord Kraft AS er konsernkontoinnehaver, mens datterselskapene er underkontoinnehavere i konsernkontosystemet. Konsernkontoinnehaver og underkontoinnehavere er solidarisk ansvarlig for mellomværende mot hovedbankforbindelsen.

Inntektsføring

Inntekt resultatføres når den er opptjent. Inntektsføring skjer følgelig normalt på leveringstidspunktet ved salg av varer og tjenester. For anleggskontrakter anvendes løpende inntektsføring. For identifiserte tapsprosjekter, foretas det avsetning for hele det forventede tapet. Valutatap/-gevinst på sikring av kraftsalg (NOK/EUR) regnskapsføres under driftsinntekter.

Med henvisning til norsk regnskapsstandard vedrørende finansielle eiendeler og forpliktelser kan opplyses at selskapet praktiserer sikringsbøkerføring for kontantstrømsikring i henhold til standarden og at verdiendringer ikke regnskapsføres.

Kostnadsføringstidspunkt / sammenstilling

Utgifter sammenstilles med og kostnadsføres samtidig med de inntekter utgiftene kan henføres til. Utgifter som ikke kan henføres direkte til inntekter, kostnadsføres når de påløper.

Konsolideringsprinsipper

Konsernregnskapet omfatter de selskap hvor morselskapet og datterselskap direkte eller indirekte har bestemmende innflytelse. Konsernregnskapet viser selskapenes økonomiske stilling, resultat av årets virksomhet og kontantstrømmer som en samlet økonomisk enhet. Det er anvendt enhetlige regnskapsprinsipper for alle selskap som inngår i konsernet.

Alle vesentlige transaksjoner og mellomværende mellom selskapene i konsernet er eliminert.

Minoritetseiers andel av resultat og balanse i datterselskap, fremgår av konsernets talloppstillinger.

TAFJORD konsernet

Mor- og konsernregnskap for 2013

Investering i datterselskaper og tilknyttede selskaper

Tafjord Kraft AS eier 100 % av datterselskapene Tafjord Kraftproduksjon AS (TKP), Tafjord Fibernet AS (TFN), Tafjord Kraftvarme AS (TKV), Tafjord Marked AS (TM) og Tafjord Elektro AS (TE).

I tillegg inngår også følgende mindre selskaper i konsernet TAFJORD: Nordvest Kraft AS (100%), Nørdalsjuva Kraftverk AS (100%), Røelva Kraft AS (100%) og Stavåna Kraft AS (100%).

Morselskapets inntekt fra investering i datterselskap er basert på resultat etter skatt i datterselskapene, med tillegg av inntektsføring av utsatt inntekt og avskrivning på merverdier.

Ved årets utgang hadde Tafjord Kraft AS, direkte eller indirekte, en eierandel på mellom 20 % og 50 % i følgende selskaper, og som følgelig er behandlet som tilknyttede selskaper (TS) og regnskapsført etter egenkapitalmetoden:

- Mørenett AS
- Naturgass Møre AS
- Industrikraft Møre AS (TS til TKP)
- Svelgen Kraft Holding AS (TS til TKP)
- Elsikkerhet Møre AS (TS til TFN)

Felles kontrollert virksomhet

Med felleskontrollert virksomhet menes virksomhet der et konsernselskap, sammen med ett eller flere andre selskaper, i fellesskap kontrollerer virksomheten.

Tafjord Kraftproduksjon AS (TKP) sine andeler av eiendelene i Øvre Otta DA og Grytten Kraftverk er behandlet i samsvar med Foreløpig Norsk Regnskapsstandard om deltakelse i felleskontrollert virksomhet. Andel av eiendeler, gjeld, inntekter og kostnader i felleskontrollert virksomhet er konsolidert brutto. Andel av produsert kraft som etter samarbeidsavtale tas ut fra felleskontrollert virksomhet og videreselges av selskapet, inkluderes som del av kraftsalgsinntekter.

Andre driftsinntekter (-kostnader)

Vesentlige inntekter og kostnader som ikke har sammenheng med den ordinære virksomheten, klassifiseres som andre driftsinntekter og -kostnader.

Erstatninger/konsesjonskraft

Det ytes ulempeerstatninger og vederlag for bruksrett til vannfall og grunn i form av engangserstatninger, årlige erstatninger og konsesjonskraft. Engangserstatninger aktiveres på anlegg og avskrives. Årlige erstatninger kostnadsføres i resultatregnskapet og uttak av tilkjent konsesjonskraft inngår i posten energisalg.

Immaterielle eiendeler

Datterselskapet Tafjord Fibernet AS har langsiktige konsesjoner i nærområdet på nettdrift og derved salg av nett-tjenester. I forbindelse med etablering av selskapet ble verdien av konsesjonene i Ålesund og Sula kommuner klassifisert som en immateriell eiendel som skal avskrives lineært over 20 år. Konsesjonene er eliminert på konsernivå.

Konsernet har balanseført goodwill tilknyttet ulike oppkjøp de siste årene. Merverdier tilknyttet sluttbrukerkunder strøm blir i konsernregnskapet klassifisert som goodwill med avskrivning over 10 år, mens merverdier tilknyttet bredbåndskunder avskrives over 5 år.

Utgifter forbundet med forskning og utvikling kostnadsføres normalt løpende.

Varige driftsmidler

Varige driftsmidler føres i balansen til anskaffelseskost, fratrukket akkumulerte av- og nedskrivninger. Dersom den virkelige verdien av et driftsmiddel er lavere enn bokført verdi, og dette skyldes årsaker som ikke antas å være forbigående, skrives driftsmidlet ned til virkelig verdi. Utgifter forbundet med normalt vedlikehold og reparasjoner blir løpende kostnadsført. Utgifter ved større utskiftninger og fornyelser som øker driftsmidlenes levetid vesentlig, aktiveres. Driftsmidler som erstattes, kostnadsføres. Et driftsmiddel anses som varig dersom det har en økonomisk levetid på over 3 år, samt en kostpris på over kroner 15.000. Renter som knytter seg til anlegg under oppføring blir aktivert som en del av kostprisen. Kostpris for egentilvirkede varer er direkte materialer, direkte lønn samt andel av indirekte tilvirkningskostnader, mens kostpris for kjøpte driftsmidler er anskaffelseskost.

TAFJORD konsernet

Mor- og konsernregnskap for 2013

Avskrivninger

Ordinære avskrivninger er beregnet lineært over driftsmidlenes økonomiske levetid med utgangspunkt i historisk kostpris. Tilsvarende prinsipper legges til grunn for immaterielle eiendeler. Avskrivningene er klassifisert som ordinære driftskostnader.

Varelager

Varelageret er oppført til kostpris, redusert for ukurans.

Fordringer

Fordringer er oppført til pålydende med fradrag for forventede tap.

Valuta

Pengeposter i utenlandsk valuta vurderes etter kursen ved regnskapsårets slutt.

Pensjonsforpliktelser og pensjonskostnad

Selskapet og konsernet har pensjonsordninger som gir de ansatte rett til avtalte fremtidige pensjonsytelser, kalt ytelsesplaner. Pensjonsforpliktelser beregnes etter lineær opptjening på basis av forutsetninger om antall opptjeningsår, diskonteringsrente, fremtidig avkastning på pensjonsmidler, fremtidig regulering av lønn, pensjoner og ytelser fra folketrygden og aktuarmessige forutsetninger om dødelighet, frivillig avgang, osv. Pensjonsmidlene vurderes til virkelig verdi. Netto pensjonsforpliktelse består av brutto pensjonsforpliktelse fratrukket virkelig verdi av pensjonsmidler. Netto pensjonsforpliktelser på underfinansierte ordninger er balanseført som langsiktig rentefri gjeld, mens netto pensjonsmidler på overfinansierte ordninger er balanseført som langsiktig rentefri fordring dersom det er sannsynlig at overfinansieringen kan utnyttes.

Netto pensjonskostnad, som utgjør årets pensjonsopptjening, rentekostnad på forpliktelsen, fratrukket estimert avkastning på pensjonsmidlene, inkludert arbeidsgiveravgift, klassifiseres som ordinær driftskostnad, og er presentert sammen med lønn og andre ytelser.

Utsatt skatt og skattekostnad

Utsatt skatt beregnes på bakgrunn av midlertidige forskjeller mellom regnskapsmessige og skattemessige verdier ved utgangen av regnskapsåret. Ved beregningen benyttes nominell skattesats. Positive og negative forskjeller vurderes mot hverandre innenfor samme tidsintervall. Visse poster vurderes likevel særskilt, herunder pensjonsforpliktelser. Utsatt skattefordel oppstår dersom en har midlertidige forskjeller som gir opphav til skattemessige fradrag i fremtiden. Årets skattekostnad består av endringer i utsatt skatt og utsatt skattefordel, sammen med betalbar skatt for inntektsåret.

Grunnrente er et eget skattefundament innen kraftproduksjon, og skatt på grunnrente skal i utgangspunktet beregnes og behandles for hvert enkelt kraftverk med merkeytelse over 5.500 kVA. Denne skatt kommer i tillegg til alminnelig skatt på overskudd.

Grunnrenteskatten utgjør 30 % av netto grunnrenteinntekt ved det enkelte kraftverk. Eventuell negativ grunnrenteinntekt pr. kraftverk kan fremføres mot senere positiv grunnrenteinntekt med renter i samme eller andre eide kraftverk. Denne inngår da som en del av grunnlaget for beregning av utsatt skattefordel i grunnrentebeskatningen, sammen med utsatt skatt/skattefordel knyttet til midlertidige forskjeller vedrørende driftsmidler i kraftproduksjonen. Utsatt skattefordel knyttet til negativ grunnrenteinntekter og grunnrenteskatt på midlertidige forskjeller blir aktivert for kraftverk som er i skatteposisjon eller vil komme i skatteposisjon innen en definert tidshorison (5-10 år). Ved beregningen benyttes nominell skattesats.

Kontantstrømoppstilling

Kontantstrømoppstillingen er utarbeidet etter den indirekte metoden. *Kontanter og kontantekvivalenter* omfatter kontanter, bankinnskudd og andre kortsiktige likvide plasseringer som umiddelbart og med uvesentlig kursrisiko kan konverteres til kjente kontantbeløp og med forfallsdato kortere enn tre måneder fra anskaffelsesdato.

TAFJORD konsernet
Mor- og konsernrøgnskap for 2013

Note 2 – Krafthandel

Regnskapsmessig behandling av kontrakter i produksjonsselskapet

Konsernet v/Tafjord Kraftproduksjon AS har bygget opp to kontraktporteføljer – produksjon og trading. Målet for produksjonsporteføljen er å avdemppe virkningen av prissvingninger i kraftmarkedet, samt å oppnå høyest mulig avkastning ved ønsket risiko. For trading-porteføljen er målet høyest mulig avkastning innenfor definerte risikorammer.

Krafthandelen består av kjøp og salg i spot-markedet i kombinasjon med sikring gjennom finansielle kontrakter. I den finansielle handelen benyttes både standardiserte terminkontrakter og opsjoner mot den nordiske kraftbørsen Nasdaq, standardiserte og spesielle bilaterale prissikringsavtaler, samt bilaterale opsjoner. Ved bruk av opsjoner blir opsjonspremien kostnadsført i leveringsperioden.

Produksjonsporteføljen er en ren sikringsportefølje og har 2-3 års horisont. Verdsetting av denne er utfra porteføljeprinsippet hvor kontraktsmassen vurderes mot produksjonskost. I den grad det samlet fremkommer urealisert tap kostnadsføres disse.

Tradingporteføljen vurderes mot markedspriser og verdsettes samlet etter laveste verdis prinsipp på balansetidspunktet.

Pr. 31.12.2013 har selskapet slike kontrakter i produksjonsporteføljen:

Kontraktsvolum i GWh	2014-2017	2018-2019
Salg	924	192
Kjøp	121	0
Netto salg	803	0

Kontraktsvolum for perioden 2018 - 2019 er kun konsesjonskraft

Etter vurdering av TKP's kjøps- og salgskontrakter, samt egen produksjon, har en ikke funnet det nødvendig å foreta noen tapsavsetninger.

I overnevnte vurdering er selvkost (konsesjonskraftpris for år 2014) for egenproduksjon lagt til grunn. Kontraktpriser og Nasdaq's noterte markedspriser pr. 31.12.2013 er lagt til grunn for kontrakter og usolgt overskuddsvolum.

Spesielle kraftleveringsforpliktelser

Selskapet har forpliktelse til å levere 88 GWh konsesjonskraft årlig til kommuner knyttet til kraftutbygging i Tafjord-vassdraget. Som deleier i Øvre Otta - vassdraget har selskapet også årlige konsesjonskraftforpliktelser på i størrelsesorden 6,6 GWh til Skjåk kommune. Levering skjer til gjeldende konsesjonskraftpris. Selskapet har evigvarende fallrettigheter.

Magasinbeholdninger

Det foretas ingen balanseføring av magasinbeholdninger. Vannbeholdningen ved årets slutt vil imidlertid ha betydning for fremtidig produksjonsevne og dermed for fremtidige salgssinntekter eller kraftkjøpskostnader.

Våre magasinbeholdninger viser slik utvikling:

	2013	2012	2011	2010	2009
Vannbeholdning i GWh pr. 31.12.	478	452	564	278	413
Magasinfylling i prosent	57	55	69	34	53
Årets produksjon i GWh	1 254	1 509	1 257	1 090	1 336

TAFJORD konsernet
Mor- og konsernregnskap for 2013

Regnskapsmessig behandling av sluttbrukeromsetningen

Sluttbrukeromsetningen innen strømsalg er delt inn i porteføljer og risikogrupper.

Risiko knyttet til de ulike porteføljer vurderes fortløpende, og det gjøres avsetninger for evt. tap pr. portefølje og risikogruppe.

Tafjord Marked AS har ansvar for salg og leveranse av strøm- og telecomprodukter til bedrifts- og privatmarkedet. Risiko for Tafjord Marked AS i denne forbindelse er avgrenset til normal markeds- og kredittrisiko.

TAFJORD konsernet

Mor- og konsernregnskap for 2013

Note 3 - Segmentinformasjon

Konsernets virksomhet (TAFJORD) er organisert i ulike datterselskaper som egne økonomiske enheter. For nevnte selskaper foreligger det adskilt finansiell informasjon om forretningsvirksomheten, og som ledelsen følger opp. Inndelingen i driftssegmenter i konsernet omfatter i hovedsak følgende datterselskaper i tillegg til morselskapet Tafjord Kraft AS:

1. Tafjord Kraftproduksjon AS (TKP), som dekker all energiproduksjon og krafthandel, bortsett fra fjernvarme.
2. Tafjord Fibernet (TFN), tidligere Tafjord Kraftnett AS, omfatter monopolvirksomhet vedrørende overføring og distribusjon av elkraft, samt konsernets infrastruktur for telekomvirksomheten.
3. Tafjord Kraftvarme AS (TKV) omfatter sluttbehandling av restavfall samt produksjon og distribusjon av fjernvarme. I tillegg produserer selskapet en mindre mengde strøm i et energigjenvinningsanlegg.
4. Tafjord Marked AS (TM) omfatter markedsføring og salg til sluttbruker av konsernets energi og telekomtjenester.
5. Tafjord Elektro AS (TE) driver installasjonsvirksomhet og elektrobutikk.
6. Tafjord Kraft AS (TK) er morselskap i konsernet og yter felles stabstjenester til sine døtre.

Alle tall i tabelloppsettet nedenfor er ihht NGAAP og elimineringskolonnen angir interne transaksjoner mellom konsernselskaper.

(alle tall i hele 1 000 kr)

	TAFJORD	TKP	TFN	TKV	TM	TE	TK	Eliminering
Eksterne driftsinntekter	1 086 950	521 131	333 935	112 657	447 450	13 273	3 236	-344 734
Interne driftsinntekter	0	6 753	39 497	234	15 464	945	40 528	-103 421
Totale driftsinntekter	1 086 950	527 884	373 432	112 891	462 914	14 218	43 764	-448 155
Av-/nedskrivninger	177 251	46 631	79 887	32 783	5 963	310	10 300	1 575
Driftsresultat	335 261	235 636	98 517	16 217	10 217	-6 594	-17 157	-1 575
Netto finanposter	68 091	4 871	12 136	7 862	-3 224	-37	-132 876	179 358
Skattekostnader	140 990	126 802	24 027	2 988	4 451	-1 715	-16 643	1 078
Resultat etter skatt	126 180	103 963	62 354	5 367	8 989	-4 842	132 362	-182 011
Investeringer	226 286	34 914	127 920	41 714	13 732	0	8 007	0
Balanse pr 31. desember								
Sum eiendeler	3 906 430	1 778 722	1 343 524	671 286	219 983	11 851	3 629 840	-3 648 775

TAFJORD konsernet
Mor- og konsernregnskap for 2013

Note 4 Lønns- og personalkostnader / antall ansatte / godtgjørelser/ pensjon / lån til ansatte (mor og konsern)

(alle tall i hele 1 000 kr)

	Konsern		Mor	
	2013	2012	2013	2012
Personalkostnader				
Lønninger	159 628	151 188	23 274	20 496
Folketrygdavgift	22 628	22 924	3 523	3 286
Pensjonskostnader	23 321	27 582	3 082	3 069
Aktiverte personalkostnader	-35 135	-29 120		
Andre lønns- og personalkostnader	7 709	9 018	2 063	2 320
Personalkostnader	178 151	181 591	31 941	29 171

Gjennomsnittlig antall årsverk

	Konsern	Mor
	247	33

Ytelser til ledende ansatte	Årlig kostnad			Annen godtgj.
	Lønn	Bonus	pensjon	
Erik Espeset	1 776		242	15
Ole Bjørn Alvestad - daglig leder Tafjord Kraftproduksjon AS	1 163	57	186	13
Bjørn Siem - daglig leder Tafjord Kraftnett AS	1 161	45	0	12
Odd Helland - daglig leder Tafjord Kraftvarme AS	1 161	57	0	13
Gunnar Hareide - daglig leder Tafjord Marked AS	1 176	68	274	13

Konsernsjefen er ansatt på fastlønn og har ingen bonus- eller opsjonsordning. Ansettelsesavtalen med konsernsjef inneholder bestemmelser som innebærer mulighet for fratredelse i stillingen ved fylte 62 år. Ved fratredelse vil pensjonsbestemmelser som gir kompensasjon for 66 prosent av lønn gjelde frem til fylte 67 år, fra hvilket tidspunkt vedtektene i selskapets kollektive pensjonsordning gjøres gjeldende. Den kollektive pensjonsordningen gir en pensjon på 66% av pensjonsgrunnlaget - sistnevnte begrenset oppad til 14 G for konsernsjef, samtidig som pensjonen avkortes for eventuell manglende full opptjeningstid fra fylte 67 år.

Øvrige ledende ansatte, og som er nevnt overfor, kan også velge å ta ut førtidspensjon fra fylte 62 år. I motsetning til konsernsjef har disse selskapslederne i dag en prestasjonsbasert bonusordning på inntil 6 % av grunnlønn. Kompensasjonen ved eventuell uttak av førtidspensjon er satt til 66% av lønn. Når det gjelder bonus for selskapsledere så ligger utbetalt bonus i 2013 omtrent på nivå med den opptjente bonus. Ingen ledende ansatte har lån i TAFJORD konsernet.

Øvrige ansatte har lån som beløper seg til 0,55 mill. kr. Lånemassen er knyttet til ansattes boligbygging i Tafjord og er rente og avdragsfritt. Alle lånene er sikret ved pant i fast eiendom. Øvrige ansatte har en bonusordning innenfor en maksimal ramme på 24 000 kr.

Ytelser til styremedlemmer	Lønn	Bonus	Honorar	Annen godtgj.
Bjørn Tømmerdal - styreleder			154	37
Atle Neteland - nestleder				
Harald Tom Nøsvik - styremedlem				96
Anne Lise M. Ulla - styremedlem				98
Kristin Krohn Devold - styremedlem				98
Geir Stenseth - vara styremedlem				5
Bjørnar Dahle - styremedlem ansattvalgt	522	13		98
Per Kåre Skudal - styremedlem ansattvalgt	741	12		98

Revisor	Konsern		Morselskap	
	2013	2012	2013	2012
Lovpålagt revisjon	1 143	1 210	332	268
Andre attestasjonstjenester	135	209	55	45
Skatterådgivning	137	0	0	0
Andre tjenester utenfor revisjon	587	0	0	0
SUM	2 002	1 420	387	313

TAFJORD konsernet

Mor- og konsernregnskap for 2013

Pensjonskostnader - midler og forpliktelser

TAFJORD er pliktig til å ha tjenstepensjonsordning etter lov om obligatorisk tjenstepensjon. Konsernets pensjonsordning tilfredsstiller kravene i denne lov.

TAFJORD implementerte fra 1.1. 2006 IAS 19 (NRS 6A). Det benyttes ikke korridorløsning, alle estimatavvik amortiseres umiddelbart og føres rett mot egenkapitalen.

TAFJORD har egen pensjonskasse, sammen med bl.a. BKK, og som er administrert av Gabler AS. Pr. 31.12.2013 er tilsammen 27 selskap medlem av pensjonskassen.

Aktuarberegninger er utført av aktuar i dette selskap. Pensjonskassen følger regelverket for offentlige pensjonskasser. Pensjonsytelsene er i den sikrede ordning ved full opptjening (30 år) 66% av pensjonsgrunnlaget opp til 12 G (ca. kr. 1.023.000). Pensjonsreformen av 2010 vil eventuelt kunne ha betydning for denne delen av ytelsen. Dette er imidlertid ikke hensyntatt i aktuarens beregninger for dem som er født etter 1953. Effekten av at årskullene til og med 1953 er gitt en garanti om en ytelse på 66% av sluttlønn samtidig som folketrygdens ytelser er levealdersjustert, ble hensyntatt i aktuarberegningen og kostnadsført som planendring i 2011.

De usikrede ordningene består av AFP og direktørpensjoner. I noten er AFP og direktørpensjoner vist samlet under betegnelsen usikrede ordninger. TAFJORD har videreført den offentlige AFP som løper fra 62 til 67 år. For nye AFP - tilfeller (fra 2011) må selskapene finansiere ordningen 100% selv. De som hadde tatt ut AFP før 2011 fortsetter i Fellesordningen for avtalefestet pensjon. Arbeidsgiver betaler her en egenandel på 25% av utbetalt pensjon.

TAFJORD har vurdert at markedet for obligasjoner med fortrinnsrett (OMF) kan legges til grunn i beregning av pensjonsforpliktelser etter IAS 19. Derfor er diskonteringsrenten fastsatt med referanse til renten på OMF og ikke statsrente.

Forvaltningskapitalen i kassen var ved årsskiftet ca. 3.194 mill. kr. Pensjonskassens premiereserver og premiefond forvaltes som egen investeringsportefølje med virkning fra 1.1. 2009. Styret i pensjonskassen fastsetter kassens investeringsstrategi. Midlene forvaltes ut fra en strategi som innebærer høy aksjeandel når kassens bufferkapital tillater det og tilsvarende lav andel når risikoevnen til kassen er lav. Strategien skal forsøke å balansere at kassen med stor sannsynlighet når avkastningskravet på 3 % hvert år samtidig som en langsiktig oppnår en høy avkastning ved å ha en høy aksjeandel. Overordnet mål med forvaltningen er å bevare egenkapitalen, deretter å oppnå en høyest mulig avkastning. Ved årsskiftet var aksjeandelen ca. 40 %. Kassen skal minimum ha 45 % av midlene i renteinstrumenter. Durasjonen på renteporteføljen var ca. 3,8 år. Ved utgangen av året hadde kassen en bufferkapitalutnyttelse på ca. 67 %, dvs. samlet tapspotensial sett i forhold til samlet bufferkapital. Risikovektet krav til egenkapital utgjør 109 mill. kr., mens ansvarlig kapital i kassen er 185 mill. kr.

Pensjonsordningen i TAFJORD omfatter 249 aktive og 167 pensjonister. I morselskapet Tafjord Kraft AS er det 35 aktive og 65 pensjonister.

De aktuarmessige beregningene bygger på følgende forutsetninger:

	2013	2012
1. Diskonteringsrente	3,8 %/4,1 %	3,0 %/3,8 %
2. Forventet avkastning	4,1 %	4,5 %
3. Forventet lønnsvekst	3,75 %	3,75 %
4. Forventet G-regulering	3,5 %	3,5 %
5. Forventet regulering av pensjoner under utbetaling	2,75 %	2,75 %
6. Uttakstilbøyelighet vanlig AFP	10,0 %	10,0 %
7. Uttakstilbøyelighet direktørpensjon v/62 år	50,0 %	50,0 %
8. Demografiske forutsetninger	Gap07/K63	Gap07/IR73

Betegnelsen Gap07 betyr Gabler Wassums dynamiske dødelighetstabeller fra 2007, mens K63 er uføretabeller. Der forutsetninger har to tall for samme år, benyttes det første for kostnaden og det siste for forpliktelsene i utgående balanse.

TAFJORD konsernet
Mor- og konsernregnskap for 2013

(alle tall i hele 1 000 kr)	Tafford Kraft AS total		Tafford Kraft AS sikret		Tafford Kraft AS usikret	
Dato for regnskapsavslutning	31.12.2013	31.12.2012	31.12.2013	31.12.2012	31.12.2013	31.12.2012

A. Periodens pensjonskostnad						
Årets pensjonsopptjening (Service Cost)	2 393	3 034	2 077	2 799	316	235
Arbeidsgiveravgift av årets opptjening	337	428	293	395	45	33
Rentekostnad på pensjonsforpliktelsen	4 128	3 470	3 812	3 239	316	231
Forventet avkastning på pensjonsmidler	-3 201	-3 222	-3 201	-3 222	0	0
Resultatført planendring	0	0	0	0	0	0
Medlemsinnskudd	-433	-357	-433	-357	0	0
Resultatført pensjonskostnad	3 225	3 353	2 548	2 854	677	499

B. Balanseført pensjonsforpliktelse						
DBO ved periodens slutt	111 293	111 463	102 093	102 872	9 199	8 591
Midler ved periodens slutt	90 188	86 581	90 188	86 581	0	0
Balanseført pensjonsforpliktelse inkl arb.g.avgift	21 104	24 882	11 905	16 291	9 199	8 591

C. Avstemming pensjonsforpliktelse						
Pensjonsforpliktelse i inngående balanse	24 882	47 967	16 291	39 351	8 591	8 616
Resultatført pensjonskostnad	3 225	3 353	2 548	2 854	677	499
Aktuarielt tap (gevinst) ført mot egenkapital	-5 203	-23 464	-6 934	-23 074	1 732	-390
Innbetalinger inkl arb.g.avg.	-222	-2 839	0	-2 839	-222	0
Utbet. pensjon over drift ekskl. arb.g.avgift	-1 578	-135	0	0	-1 578	-135
Balanseført pensjonsforpl. ved periodens slutt	21 104	24 882	11 905	16 291	9 199	8 591

(alle tall i hele 1 000 kr)	Tafford Konsern total		Tafford Konsern sikret		Tafford Konsern usikret	
Dato for regnskapsavslutning	31.12.2013	31.12.2012	31.12.2013	31.12.2012	31.12.2013	31.12.2012

A. Periodens pensjonskostnad						
Årets pensjonsopptjening (Service Cost)	17 054	24 563	14 361	21 311	2 694	3 252
Arbeidsgiveravgift av årets opptjening	2 374	3 417	1 998	2 968	376	448
Rentekostnad på pensjonsforpliktelsen	17 357	16 535	15 407	14 807	1 950	1 727
Forventet avkastning på pensjonsmidler	-11 969	-13 465	-11 969	-13 465	0	0
Resultatført planendring	0	0	0	0	0	0
Medlemsinnskudd	-2 826	-2 656	-2 826	-2 656	0	0
Resultatført pensjonskostnad	21 992	28 394	16 972	22 967	5 020	5 427

B. Balanseført pensjonsforpliktelse						
DBO ved periodens slutt	446 447	464 202	414 843	411 659	31 604	52 543
Midler ved periodens slutt	355 157	319 769	355 157	319 769	0	0
Balanseført pensjonsforpliktelse inkl arb.g.avgift	91 290	144 433	59 686	91 889	31 604	52 543

C. Avstemming pensjonsforpliktelse						
Pensjonsforpliktelse i inngående balanse	144 433	278 230	91 889	219 554	52 543	58 675
Resultatført pensjonskostnad	21 992	28 394	16 972	22 967	5 020	5 427
Aktuarielt tap (gevinst) ført mot egenkapital	-70 796	-148 609	-49 175	-139 251	-21 621	-9 357
Innbetalinger inkl arb.g.avg.	-536	-11 380	0	-11 380	-536	0
Utbet. pensjon over drift ekskl. arb.g.avgift	-3 803	-2 202	0	0	-3 803	-2 202
Balanseført pensjonsforpl. ved periodens slutt	91 290	144 433	59 686	91 889	31 604	52 543

Balanseført pensjonskompensasjon	1 083	0	0	0	0	0
Sum pensjonsforpliktelse ved periodens slutt	92 372	144 433	59 686	91 889	31 604	52 543

Sum pensjonsforpliktelse ved periodens slutt, jfr. tabell over, inkluderer langsiktig pensjonskompensasjon knyttet til ansatte i Tafford Elektro AS som ble med over til System-Electro Norddal AS etter virksomhetsoverdragelsen 1. november 2013.

TAFJORD konsernet
Mor- og konsernregnskap for 2013

	31.12.2013		31.12.2012			
	Organisasjon/ Immateriell eiendel	Bygninger	Transport- middel	Maskiner/ inventar	Sum	Sum
Note 5 Varige driftsmidler - Morselskap (alle tall i hele 1 000 kr)						
Anskaffelseskost 01.01	1 822	137 024	298	39 652	178 796	171 840
Tilgang kjøpte driftsmidler	6 031	1 800	0	4 631	12 462	6 956
Avgang				-23	-23	
Anskaffelseskost 31.12	7 853	138 824	298	44 260	191 235	178 796
Arets aktiverte lånekostnader	56				56	
Akk. avskrivninger pr. 01.01	327	32 462	31	29 918	62 738	54 209
Akkumulerte avskrivninger 31.12	1 554	37 213	68	34 119	72 955	62 738
Akk. avskrivninger v/avgang 31.12				-3	-3	
Akkumulerte nedskrivninger 31.12			83		83	
Balansført verdi pr. 31.12	6 299	101 611	147	10 143	118 200	116 058

I tillegg kommer anlegg under arbeid pr. 31.12.2013 for morselskapet på 1,857 MNOK

Arets avskrivninger	1 227	4 752	37	4 201	10 217	8 529
Arets nedskrivninger			83		83	-
Økonomisk levetid	Inntil 5 år	Inntil 50 år	Inntil 8 år	Inntil 8 år		
Avskrivningsplan	Lineær	Lineær	Lineær	Lineær		

TAFJORD konsernet

Mor- og konsernregnskap for 2013

									31.12.2013	31.12.2012
Note 6 Varige driftsmidler - Konsern (alle tall i hele 1 000 kr)										
Anskaffelseskost 01.01	Tomter	Bygninger	Telefiber/ maskiner/ øvrige	Kraftverk/ reg. anlegg	Fjernvarme- og forbr. anlegg	Nettanlegg	Egenutviklet programvare /FOU/Org	Goodwill	Sum	Sum
Tilgang kjøpte driftsmidler	15 897	214 284	768 147	1 649 586	769 133	1 232 897	10 758	60 129	4 720 831	4 471 429
Tilgang leasede driftsmidler		3 727	36 348	17 216	19 310		6 031		82 632	50 010
Tilgang egentilvirkede driftsmidler			1 063						1 063	33 722
Avgang			48 160	57 489	2 524	73 540			181 713	172 676
			-1 802	-3 316		-4 579			-9 697	-7 005
Anskaffelseskost 31.12	15 897	218 011	851 917	1 720 974	790 967	1 301 858	16 789	60 129	4 976 543	4 720 831
Arets akt. lånekostnader på egentilvirkede driftsmidler		99	396	1 277	318		56		2 147	2 331
Akk. av-/nedskrivninger pr. 01.01		54 954	314 531	597 396	289 685	524 663	7 814	37 053	1 826 095	1 661 828
Akkumulerte avskrivninger 31.12		58 348	342 600	641 750	322 736	572 599	9 765	42 293	1 990 085	1 818 819
Akk. avskrivninger via/avgang 31.12			-723	-3 316		-2 695			-6 734	-5 888
Akkumulerte nedskrivninger 31.12		3 084	10 102	75					13 260	13 164
Balansført verdi pr. 31.12	15 897	166 579	499 939	1 082 465	468 232	731 952	7 024	17 836	2 979 931	2 894 736
Arets avskrivninger		6 478	38 066	44 429	33 051	47 936	1 952	5 240	177 154	170 110
Arets nedskrivninger				97					97	45
Økonomisk levetid	Inntil 50 år	Inntil 20 år	Inntil 75 år	Inntil 50 år	Inntil 35 år	Inntil 10 år	Inntil 5 år	Inntil 10 år		
Avskrivningsplan	Lineær	Lineær	Lineær	Lineær	Lineær	Lineær	Lineær	Lineær		

Goodwill-posten kan henføres til verdien av kjøpt kundeportefølje. Porteføljene antas ikke å forringes i verdi raskere enn 5 - 10 års avskrivning skulle tilsi. I tillegg kommer anlegg under arbeid og programvare under arbeid med kr 79 mill. kr.

Konsernet leier fiberanlegg på langsiktige avtaler på inntil 20 år. Disse er klassifisert som finansielle leieavtaler og aktiveres og avskrives over leieperioden. Bokført verdi på disse anlegg er 57,8 mill. kr pr. 31.12.2013. Årets avskrivning er 1,6 mill. kr.

TAFJORD konsernet
Mor- og konsernrøgnskap for 2013

Note 7 Skatt (morselskap og konsern)
 (alle tall i hele 1 000 kr)

	Konsern		Mor	
	2013	2012	2013	2012
Betalbar skatt fremkommer slik:				
Ordinært resultat før skattekostnad			115 719	47 818
Permanente forskjeller			150	25 865
Pensjon ført mot egenkapital			5 203	0
Resultatandel vedr. investering i datterselskap og tilknytt selskap			-178 665	-103 857
Mottatt konsernbidrag			61 371	54 086
Endring midlertidige forskjeller			-3 778	-23 912
Grunnlag betalbar skatt			0	0
Skatt 28%			0	0
Årets skattekostnad fremkommer slik:				
Betalbar skatt på årets resultat	65 920	57 777	0	0
Betalbar grunnrenteskatt	59 271	52 333		
Brutto endring utsatt skatt	34 169	43 687	1 332	6 695
Skatt på mottatt konsernbidrag			-16 570	-15 144
Endring utsatt skatt grunnrenteskatt	744	883		
Utsatt skatt vedrørende EK-justering	-19 115	-41 610	-1 405	-6 570
Diverse korreksjoner tidligere år	0	-59	0	-59
Årets totale skattekostnad	140 990	113 011	-16 643	-15 077
Skattekostnad ordinært resultat	0	0	-16 643	-15 077
	31.12.2013	31.12.2012	31.12.2013	31.12.2012
Betalbar skatt i balansen fremkommer slik:				
Betalbar skatt på årets resultat	65 920	57 777	0	0
Samordning av fellesskatt mot naturressursskatt	-16 844	-16 844		
Naturressursskatt	16 844	16 844		
Betalbar grunnrenteskatt	59 271	52 333		
Skyldig skatt tidligere år	4			
Sum betalbar skatt	125 196	110 110	0	0
Spesifikasjon av grunnlag for utsatt skatt:				
Forskjeller som utlignes:				
Anleggsmidler	131 163	98 833	-4 241	-3 828
Omløpsmidler	-12 855	-4 044	-250	-200
Gevinst- og tapskonto	-1 897	-2 371	-1 854	-2 317
Andre midlertidige forskjeller	-11 691	-55 115	0	0
Underskudd til fremføring	-6	-1 956	0	0
Sum	104 715	35 346	-6 345	-6 345
Utsatt skatt (+)/ -fordel (-)	28 273	9 897	-1 713	-1 777
Forskjeller som ikke utlignes:				
Pensjonsforpliktelser	-91 290	-144 433	-21 104	-24 882
Sum	-91 290	-144 433	-21 104	-24 882
Utsatt skattefordel	-24 648	-40 441	-5 698	-6 967
Netto utsatt skattefordel (27%/28%)	3 625	-30 544	-7 411	-8 743
Utsatt skatt grunnrente (31%/30%)	13 060	12 317		
Sum utsatt skattefordel	16 685	-18 228		
Sammenheng mellom skattekostnad og skatt beregnet av resultat før skatt:				
28% av resultat før skatt eks. innt. på inv. i DS	76 468	49 122	-17 625	-15 691
Effekt av permanente forskjeller	3 271	10 732	42	672
Effekt av endring skattesats til 27 % på utsatt skatt	1 481	0	312	0
Effekt av forskjell mellom sats årets skatt og utsatt skatt	-247	0	628	0
Effekt av kostnad grunnrenteskatt	60 015	53 216		
Diverse korreksjoner tidligere år	0	-59	0	-59
Skattekostnad i henhold til resultatregnskap	140 990	113 011	-16 643	-15 077
Effektiv skattesats	53 %	68 %		

TAFJORD konsernet

Mor- og konsernregnskap for 2013

Grunnrentebeskatning

Følgende tilleggsinformasjon kan gis omkring konsernets grunnrentebeskatning, utover det som fremgår av note 1:

	Sum kraftverk med negativ framførbar grunnrente- inntekt	Sum kraftverk med positiv grunnrente- inntekt
(tall i hele mill. kr.)		
Saldo neg. grunnrenteinntekt 01.01.13	-39,5	-
Renter av neg. grunnrenteinntekt 01.01.13	-1,0	-
Grunnrenteinntekt 2013 (- = negativ)	-	197,6
Akk. saldo neg. grunnrenteinntekt 31.12.13	-40,5	-
Grunnlag grunnrenteskatt	-	197,6
Betalbar grunnrenteskatt 2013	0	59,3

Tafjord 1 hadde en negativ grunnrenteinntekt på 0,5 mill. kroner i 2013. Denne er samordnet med positiv grunnrenteinntekt i de andre kraftverkene.

Total utsatt skattgjeld knyttet til grunnrente er pr. 31.12.2013 balanseført med 12,9 mill.kr. Av dette utgjør utsatt skattefordel knyttet til negativ grunnrenteinntekt 12,69 mill. kroner, mens utsatt skatteforpliktelse knyttet til midlertidige forskjeller i grunnrenteskatt utgjør 25,6 mill.kroner.

Det foretas løpende simuleringer av hvert enkelt kraftverk med prisbaner og øvrige forutsetninger som vi anser som realistiske. Vi forutsetter nå at alle TAFJORD sine kraftverk, som blir berørt av grunnrentebeskatningen, kommer i grunnrenteposisjon innenfor en tidshorisont på 5 - 10 år

TAFJORD konsernet
Mor- og konsernregnskap for 2013

Note 8 Egenkapital for Tafjord Kraft AS (morselskap)
(alle tall i hele 1 000 kr)

	Aksjekapital	Overkurs	Fond for vurd.	Annen Egenkapital	Sum
Egenkapital 31.12.2012	400 000	111 244	378 711	236 420	1 126 375
Årets endring i egenkapital:					
Årets estimatavvik vedrørende pensjoner			47 883	3 798	51 681
Årsresultat			80 645	51 717	132 362
Avsatt utbytte				-88 300	-88 300
Egenkapital 31.12.2013	400 000	111 244	507 239	203 635	1 222 118

Aksjekapitalen i Tafjord Kraft AS pr. 31.12.2013 består av følgende aksjer:

	Antall	Pålydende (NOK)	Balanseført
A-aksjer	13 333	10 000	133 330
B-aksjer	26 667	10 000	266 670
Sum	40 000	10 000	400 000

Eierstruktur:

Aksjonærene i Tafjord Kraft AS pr. 31.12.2013 var

	A-aksjer	B-aksjer	Eierandel
Alesund kommune	7 691	12 343	50,1 %
BKK AS	4 736	12 512	43,1 %
Norddal kommune	570	1 140	4,3 %
Ørskog kommune	336	672	2,5 %
Totalt antall aksjer	13 333	26 667	100,0 %

Note 9 Egenkapitalendring i konsernet
(alle tall i hele 1 000 kr)

	Aksjekapital	Overkurs	Annen egenkapital	Sum
Egenkapital 31.12.2012	400 000	111 244	573 667	1 084 910
Årets endring i egenkapital:				
Årets estimatavvik vedrørende pensjoner			51 681	51 681
EK-justering pga ulik skattesats på avgitt/mottatt konsernbidrag			660	660
Årsresultat			126 180	126 180
Avsatt utbytte			-88 300	-88 300
Egenkapital 31.12.2013	400 000	111 244	663 889	1 175 132

(alle tall i hele 1 000 kr)

Note 10 Kontanter med mer (morselskap og konsern)

TAFJORD sine selskaper har etablert skattetrekksgaranti med sin hovedbankforbindelse, og har derfor ikke egne skattetrekkskontoer.

Konsernet (TKP) har for øvrig bundne midler hos hovedbankforbindelsen på 18,9 mill. kroner. Dette gjelder deponi i forbindelse med krafthandel mot el-børsen Nord Pool Spot og Statnett.

Andel av bankinnskudd i Øvre Otta DA utgjør 1,6 mill. kr.

Note 11 Nærstående parter (morselskap og konsern)

Som eneeier av de fem datterselskapene Tafjord Kraftproduksjon AS, Tafjord Fibernet AS, Tafjord Kraftvarme AS, Tafjord Marked AS og Tafjord Elektro AS yter morselskapet Tafjord Kraft AS stabstjenester til datterselskapene. Det tilknyttede selskapet Naturgass Møre AS (28,20 % eierandel), kjøper også diverse stabstjenester av Tafjord Kraft AS. Selskapene innen konsernet selger/kjøper også en rekke andre varer/tjenester av hverandre, jf. oversikten nedenfor. Salg av konserninterne tjenester beregnes normalt til selvkost, mens varer faktureres til markedspris.

Morselskap:	Mill. kr
Salg av tjenester	40,5
Kjøp av varer	1,4
Kjøp av tjenester	4,3

Som nærstående part anses også Bergenshalvøens Kommunale Kraftselskap AS (BKK). Det kan nevnes at partene deltar i et felles innkjøps samarbeid sammen med andre kraftselskaper på Vestlandet. BKK og TAFJORD kjøper/selger relativt lite varer/tjenester seg imellom, men i den grad det skjer slikt salg mellom partene benyttes alltid markedspris.

Note 12 Finansiell og markedsmessig risiko

Kraftprisrisiko

TAFJORD er først og fremst eksponert for den volatile kraftprisen i det nordiske kraftmarkedet. Kraftprisen vil til en viss grad være omvendt proporsjonal med produksjonsevnen, slik at resultateffektene dempes. Skatt virker også resultatutjevne, ikke minst fordi de fleste kraftverkene i konsernet er i posisjon for grunnrenteskatt. Resterende kraftprisrisiko styres innenfor fastsatte risikorammer ved terminhandel i det nordiske kraftmarkedet - fortrinnsvis på Nasdaq. Formålet med sikringshandelen er å skape stabile og forutsigbare resultater for konsernet, dog slik at dette i minst mulig grad svekker den langsiktige verdiskapningen. I forhold til netto produksjonsverdi etter skatt anslår vi utfallsrommet til å ligge innenfor en ramme på +/- 30 mill. kr ved en normalsituasjon.

Aktuelle finansielle instrumenter som inngår i sikringsrelasjonene for krafthandel er 1) sikringsobjektet som utgjør pris på solgt kraft samt 2) sikringsinstrumentet som er forwards/futures. Resultatet fra sikringsbøkføringen i 2013 utgjorde et gevinnt på 7,5 mill. kr. Sikringshorisonten er 2 til 3 år. Resultatet som følge av verdiendringer på kraftkontrakter og som ikke er resultatført i 2013 utgjorde 8,3 mill. kr, og en akkumulert posisjon på pluss 13,9 mill. kr pr 31.12.2013.

TAFJORD har vedtatte rammer for sin kraft-/valutahandel som definerer risikoeksponeringen i markedet. For å utnytte produksjonsselskapets kompetanse i kraftmarkedet er det etablert et begrenset mandat for kortsiktig trading. Mandatet er gitt ved en Value at Risk-ramme på kr 3 mill. kr (akkumulert, 95%, 1 dg.).

Renterisiko

TAFJORD benytter bl.a. rentebytteavtaler for å styre sin renteposisjonering. Formålet med en aktiv renteposisjonering er å skape stabile og forutsigbare resultater for konsernet, dog slik at rentekostnadene minimeres over tid, og slik at verdiendringene på foretakets gjeld som følge av renteendringer begrenses. Gjennomsnittlig rentebindingstid på konsernets samlede gjeld er ca. 1,8 år og rentebytteavtalene har en varighet fra 4 til 7 år. Markedsverdi per 31.12.2013 er negativ verdi 51,6 mill. kr.

I forhold til TAFJORD sitt resultat etter skatt er konsernet også eksponert for renterisiko gjennom inntektsrammen i nettvirksomheten, frinntekten knyttet til grunnrenteskatt i produksjonsvirksomheten, og ikke minst pensjoner. Vi anslår at den totale effekten av en renteøkning på 1 %-poeng ved inngangen til året vil være en resultatforverring for konsernet etter skatt på 4,0 mill. kr.

Valutarisiko

TAFJORD er eksponert for valutarisiko ettersom det nordiske kraftmarkedet benytter Euro som handels- og oppgjørsv valuta. Valuta håndteres i produksjonsselskapet, og øvrige selskaper avlaster sin eksponering gjennom mothandel med produksjonsselskapet. Konsernet valutasikrer derfor forventet kontantstrøm i EUR etter en modell med lineær fallende sikringsgrad med en tidshorisont på tre år. Ved inngangen til hver leveringsmåned er 53 % av forventet kontantstrøm i EUR sikret. Kontantstrømmen i valuta (sikringsobjektet) sikres gjennom terminkontrakter (sikringsinstrument). Resultatet fra sikringsbøkføringen på valuta i 2013 ga en gevinnt på 4,8 mill. kr. Resultatet som følge av verdiendringer på valutakontrakter - og som ikke er resultatført i 2013 utgjorde minus 43,5 mill. kr, og akkumulert er der en negativ verdi på 25,1 mill. kr per 31.12.2013.

Kreditrisiko

TAFJORD påtar seg kreditrisiko først og fremst ved handel i kraftmarkedet, men også ved plassering av overskuddslikviditet, samt ved bruk av rentebytteavtaler, valutaterminer m.v.

Det alt vesentligste av kraftkontraktene gjøres med den nordiske kraftbørsen som motpart (direkte eller via clearing), noe som betyr minimal motpartsrisiko. Andre finansielle kontrakter gjøres utelukkende mot anerkjente og solide nordiske banker og finansinstitusjoner.

Likviditets- og refinansieringsrisiko

TAFJORD har en høy kredittverdighet, og er et innarbeidet navn i det norske bank- og pengemarkedet. For å begrense likviditets- og refinansieringsrisiko, bl.a. knyttet til utstedelse av kortsiktige lån i det norske sertifikatmarkedet, benyttes langsiktige trekkfasiliteter fra solide nordiske banker. Se for øvrig note 14.

TAFJORD konsernet
Mor- og konsernregnskap for 2013

Note 13 - Aksjer og andre plasseringer (morselskap og konsern)

Klassifisert som anleggsmidler (alle tall i hele 1 000 kr)

Aksjer i datterselskaper	Eierandel	Aksjekapital	Antall aksjer	Pålydende (NOK)	Bokført verdi
Tafjord Fibernett AS	100,00 %	384 000	38 400	10 000	701 157
Tafjord Kraftproduksjon AS	100,00 %	417 100	41 710	10 000	750 566
Tafjord Kraftvarme AS	100,00 %	90 000	9 000	10 000	185 390
Tafjord Marked AS	100,00 %	30 000	300	100 000	174 588
Tafjord Elektro AS	100,00 %	5 500	5 500	1 000	7 981
Sum aksjer datterselskaper					1 819 682

Aksjer i tilknyttede selskaper	Eierandel	Aksjekapital	Antall aksjer	Pålydende (NOK)	Bokført verdi
Naturgass Møre AS	28,20 %	32 550	896	10 000	2 465
Mørenett AS	53,66 %	30	5 366	3	16
Sum TS-aksjer i morselskap					2 481

Industrikraft Møre AS (TKP)	50,00 %	2 700	1 500	900	1 584
Svelgen Kraft Holding AS (TKP)	34,00 %	124 166	1 241 663	100	412 690
Elsikkerhet Møre AS (TFN)	33,33 %	600	1 000	200	1 599
Sum TS-aksjer hos konsernet					418 354

Andre aksjeposter	Eierandel	Aksjekapital	Antall aksjer	Pålydende (NOK)	Bokført verdi
Ålesund Storhall AS	19,02 %	10 515	2 000	1 000	1 800
Ålesund Kunnskapspark AS	2,40 %		200	1 000	203
Ålesund Stadion AS	4,15 %				312
Ålesund Stadion KS *	3,89 %				1 573
Ålesund Fotball AS	3,02 %				600
Hareid Fastlandssamband	3,30 %				250
Div. mindre aksjeposter					20
Sum aksjer hos morselskapet					4 758

Vestavind Kraft AS (TKP)	17,50 %	11 200	1 960	1 000	9 292
Vestavind Offshore AS (TKP)	15,00 %	55 000	8 250	1 000	3 385
Div. mindre poster i datterselskap					1 092
Sum aksjer hos konsernet					18 526

* Kun 2/3-deler av K/S kapitalen er innkrevd pr. 31.12.2013.

Andre utlån:

Tafjord Kraft AS har gitt et lån på 5,1 mill. kr til Tafjord Kraft Velforening i forbindelse med at de ansatte sin velforening i mars 2007 kjøpte en leilighet på Gran Canaria. Det beregnes rente på lånet. Renten tilsvarer statens løpende normalrentesats for lån i arbeidsforhold.

TAFJORD konsernet
Mor- og konsernregnskap for 2013

Note 14 Langsiktig gjeld (morselskap og konsern)
(alle tall i hele 1 000 kr)

	Opprinnelig pålydende	Forfall lån	Aktuell Rente	Rente-regulering	Gjeld pr. 31.12.2013
Sertifikatlån:					
NO0010684897	200 000	11.01.2014	2,05 %	Fast	200 000
NO0010691215	200 000	01.04.2014	2,17 %	Fast	200 000
					<u>400 000</u>
Obligasjonslån:					
NO0010601693	600 000	16.03.2016	2,82 %	FRN	600 000
NO0010660350	300 000	21.09.2015	2,90 %	FRN	300 000
NO0010662257	300 000	02.11.2017	4,10 %	Fast	300 000
NO0010662331	50 000	02.11.2017	3,26 %	FRN	50 000
					<u>1 250 000</u>
Trekksfasilitet:					
	50 000	14.03.2014	2,60 %	Fast	50 000
					<u>50 000</u>
Sum ekstern gjeld morselskap/konsern					1 700 000
					herav kortsiktig gjeld: 0
Ansvarlige lån:					
Ansvarlig lån	200 000	01.09.2028	3,80 %	FRN	170 000 *
Ansvarlig konvertibelt lån	300 000	01.09.2033	3,80 %	FRN	300 000 *
Sum ansvarlige lån for morselskap/konsern					470 000

Forpliktelser/gjeld knyttet til finansielle leieavtaler

Konsernet (Tafford Fibernet AS) leier fiberanlegg på langsiktige avtaler på inntil 20 år. Disse er klassifisert som finansielle leieavtaler og aktiveres og avskrives over leieperioden. Forpliktelse knyttet til disse leieavtaler er oppført som langsiktig gjeld i balansen, og utgjør pr. 31.12.2013 rundt 57,8 mill. kr. Det betales et avtalt årlig beløp i leieperioden.

Leiebetaling	Forfall			Sum
	2014	2015-2018	2019 -	
Nominelt beløp	4 972	19 941	51 052	75 965
Nåverdi beløp	4 110	15 100	38 586	57 796

* Gjeld som forfaller mer enn fem år etter regnskapsårets slutt

For å oppnå ønsket eksponering i forhold til renteendringer benytter morselskapet rentebytteavtaler for å regulere rentebindingen (durasjonen) i låneporteføljen. Pr. 31.12.2013 har selskapet inngått følgende rentebytteavtaler

Beløp	Forfall	Betaler	Mottar
300 000	18.10.17	Fast 4,88 %	Flytende 3 mnd NIBOR
300 000	30.12.20	Fast 3,94 %	Flytende 3 mnd NIBOR
300 000	02.11.17	Flytende 3 mnd NIBOR	Fast 4,1 %

Ansvarlig lån forrentes med en rentesats p.a som skal utgjøre summen av NIBOR 6 mnd pluss en margin på 2,0 %

For ansvarlig konvertibelt lån på 300 mill. kr har eierne konverteringsrett. Tegningskurs er kr. 99 049 pr. aksje, m.a.o. kr 89 049,- pr. aksje i overkurs. Konverteringsretten ble fornyet i 2013 og løper frem til generalforsamling i 2018.

Selskapet har etablert en kommitert trekksfasilitet hos sin DNB Bank ASA, som benyttes til driftsfinansiering og / eller som back-stop for sertifikatlån. Avtalen løper til januar 2016.

Total ramme pr. 31.12.2013 var 600 mill. kr. og ubenyttet ramme var 550 mill. kr.

Avtalen stiller betingelser i form av krav til finansielle nøkkeltall;

- Rentedeckningsgrad minimum 1,5
- Soliditet (inklusive ansvarlig lån) min. 30 %

Selskapet er ikke i brudd med disse betingelsene pr. 31.12.2013

For obligasjons- og sertifikatlån blir det ikke knyttet spesielle betingelser, utover at det blir avgitt negativ pantsettelseserklæring og forpliktelse til likestilling ("pari passu"). Alle låneavtaler blir inngått med Norsk Tillitsmann ASA som motpart.

Sertifikatlån og trekk under trekksfasiliteten defineres som langsiktig gjeld innenfor trekksfasilitetens totale ramme.

TAFJORD konsernet

Mor- og konsernregnskap for 2013

Note 15 Pantstillelser og garantiansvar (morselskap og konsern)

Det er etablert en konsernkontoavtale mellom hovedbankforbindelsen på den ene siden og selskapene i TAFJORD på den andre siden. Morselskapet Tafjord Kraft AS er konsernkonto innehaver, mens datterselskapene er underkonto-innehavere i konsernkontosystemet.

Pr. 31.12.2013 hadde konsernkontoen samlet en positiv saldo på 23 mill. kr. Konsernkonto innehaver og underkonto innehaver er solidarisk ansvarlig for mellomværende mot hovedbankforbindelsen, inntil 75 mill. kr.

Tafjord Kraft AS pantsetter ikke eiendeler da alle låneavtaler inneholder negativ pantsettelsesklausul. Dette innbefatter også morselskapets døtre.

Note 16 Morselskapets mellomværende med selskap i samme konsern m.v.

(alle tall i hele 1 000 kr)

	Konsern - fordringer	
	31.12.2013	31.12.2012
Kundefordringer	9 098	15 138
Konsernbidrag/utbytte	114 590	87 492
Fordring døtre konsernkontoordning	0	53 047
Langsiktige lån til datterselskaper	1 519 781	1 516 781
Sum konsern - fordringer	1 643 468	1 672 458

	Konsern - gjeld	
	31.12.2013	31.12.2012
Leverandørgjeld	330	503
Konsernbidrag	0	0
Gjeld døtre konsernkontoordning	110 153	91 140
Sum konsern - gjeld	110 482	91 643

Renten på konserninterne langsiktige lån mellom konsernselskapene er markedsbasert, mens avdragsprofilen er tilpasset selskapenes inntjeningsevne.

TAFJORD konsernet
Mor- og konsernregnskap for 2013

Note 17 Datterselskap, datterdatterselskap og tilknyttede selskap

Datterselskap

Selskap	Tafjord Kraft- produksjon AS	Tafjord Fibernet AS	Tafjord Kraftvarme AS	Tafjord Marked AS	Tafjord Elektro AS
Formelle opplysninger	01.07.1997	01.07.1997	01.07.1997	01.10.2000/ 19.12.2007	01.04.2011
Anskaffelsestidspunkt	Ålesund	Ålesund	Ålesund	Ålesund	Norddal
Forretningskontor	100 %	100 %	100 %	100 %	100 %
Eierandel	100 %	100 %	100 %	100 %	100 %
Stemmeandel					

(alle tall i hele 1 000 kr)

Opplysninger relatert til årets tall	TKP	TFN	TKV	TM	TE	Samlet for DS
Utgående balanse 31.12.2012	729 471	610 385	181 401	163 050	6 154	1 690 461
+/- Andel årets resultat	103 963	62 353	5 367	8 989	-4 842	175 830
+/- Interngevinster/-tap fra nedstrøms salg		5 500	-600			4 900
+/- Resultatført utsatt skatt på utsatt inntekt		-1 540	168			-1 372
-/+ Avgitt/mottatt utbytte	-53 219					-53 219
+/- Avgitt/mottatt konsernbidrag etter skatt	-40 908		-2 738	-4 563	3 407	-44 801
+/- Endring i EK i detre 31.12.2013	11 259	24 459	1 792	7 111	3 262	47 883
Utgående balanse 31.12.	750 566	701 157	185 390	174 588	7 981	1 819 682
Uavskrevet merværdi 31.12.				17 836		17 836

Tafjord Marked AS stiftet selskapet Nordvest Kraft AS i 2012 med en aksjekapital på kr 30 000. Tafjord Kraftproduksjon AS stiftet selskapene Nørdalsjuva Kraftverk AS, Røelva Kraft AS og Stavåna Kraft AS i 2012 med en aksjekapital på kr 100.000 hver. Selskapene fører inntekt på investering i datterselskap etter egenkapitalmetoden, hvor selskapene resulterer årets resultat etter skatt.

Tilknyttede selskaper

Selskap	Naturgass Møre AS	Industrikraft Møre AS	Sveigen Kraft Holding AS	Elsikkerhet Møre AS	Mørenett AS
Formelle opplysninger	26.11.2001	28.02.2006	28.09.2009	19.05.2009	02.10.2013
Anskaffelsestidspunkt		22.04.2008			
Forretningskontor	Ålesund	Fræna	Gloppen	Ørskog	Ørsta
Eierandel i prosent	28,20 %	50,0 %	34,0 %	33,3 %	53,7 %
Stemmeandel	28,20 %	50,0 %	34,0 %	33,3 %	53,7 %
Eier er:		Tafjord Kraftproduksjon AS	Tafjord Kraftproduksjon AS	Tafjord Fibernet AS	Tafjord Kraft AS
Avvikende regnskapsår	Tafjord Kraft AS Nei	Nei	Nei	Nei	Nei

Opplysninger relatert til årets tall	NGM AS	Industrikraft Møre AS	Sveigen Kraft Holding AS	Elsikkerhet Møre AS	Mørenett AS	Samlet for TS
Utgående balanse 31.12.2012	3 158	1 573	168 329	1 606	0	174 666
+/- Innbetalt/tilbakebetalt EK i perioden			252 165		16	252 181
+/- Endring forårets resultat/utbytte				-333		-333
+/- Andel årets resultat	-693	11	-7 804	326	0	-8 160
Utgående balanse 31.12. for morselskap	2 465				16	2 481
Utgående balanse 31.12. for konsern		1 584	412 690	1 599		418 354
Uavskrevet merværdi 31.12.		0	0	0		0

Tafjord Kraftproduksjon AS (TKP) ga i 2010 Sveigen Kraft Holding AS et lån med nedbetaling over 20 år. Saldo per 31.12.2013 er 145,6 mill.kr. Aksjonæravtalen knyttet til eierskapet i Sveigen Kraft Holding AS (SKH) sier at alle vesentlige investeringer skal behandles både i styret og generalforsamling, og hvor det kreves flertall som for vedtektsendringer. Med sin 34 % eierandel i SKH kan følgelig TKP utøve vetorett på investeringssiden.

TAFJORD konsernet
Mor- og konsernregnskap for 2013

Forts. note 17

Felleskontrollert virksomhet

Tafjord Kraftproduksjon AS har en eierandel på 21,118 % i Øvre Otta DA. Som følge av at Skjåk kommune har rett og plikt til å ta ut 7 % av kraften i Øvre Otta DA blir TKPs reelle rettigheter på 19,64 %. Disse rettighetene gir rett til å ta ut tilsvarende andel av kraftproduksjonen i Øvre Otta DA. Det betales ikke vederlag for kraften som tas ut, men TKP dekker den andel av driftskostnadene som etter avtale faller på TKP sine reelle rettigheter. Fysisk kraftsalg fra felleskontrollert virksomhet inngår som del av ordinært kraftsalg og behandles på linje med kraft produsert ved egne verk. Avskrivninger på driftsmidler beregnes av TKP.

TKP har også en eierandel på 12 % i Grytten Kraftverk og dette blir behandlet tilsvarende som i Øvre Otta DA. Nedenfor følger en oppstilling fordelt på hovedposter i resultat og balanse, og som er innkonsolidert etter bruttometoden.

	Øvre Otta DA		Grytten Kraftverk	
	2013	2012	2013	2012
Resultatandel:				
Energi salg	35 678	29 031	18 838	19 293
Andre driftsinntekter	152	139		
Energi kjøp	690	115	525	432
Overføringskostnader	1 338	1 558	490	1 024
Annen driftskostnad	8 390	8 399	3 418	3 378
Netto finansposter	58	96		
Balanseandel:				
Tomter	86	86		
Kraftstasjon og	209 642	215 737	41 486	41 141
Bygninger	3 695	3 785		
Fordringer og omløpsmidler	1 841	2 850		
Bankinnskudd	1 604	3 300		
Avsetning for forpliktelser	2 794	1 951		
Leverandørgjeld	1 889	1 932		

Note 18 Fordringer med løpetid over ett år:

(alle tall i hele 1 000 kr)

	TK	TKP	TM	TE	Eliminering	Konsern
Lån til foretak i samme konsern	1 519 781				-1 519 781	
Lån til ansatt		550				550
Lån til Tafjord Kraft velforening	5 138					5 138
Lån til Ålesund og Sunnmøre Turistforening		824				824
Lån til Svelgen Kraft Holding AS		145 635				145 635
Selger-/varekreditt			98	1 190		1 288
Nasdaq Default Fund		1 006	243			1 249
Nasdaq Depositum Garantifond			13 000			13 000
Andel EK-tilskudd KLP		148				148
	1 524 919	148 163	13 341	1 190	-1 519 781	167 832

TAFJORD konsernet

Mor- og konsernregnskap for 2013

Note 19 Endringer i konsernets organisasjonsstruktur

Datterselskapet Tafjord Fibernet AS (tidligere Tafjord Kraftnett AS) meldte 7. desember om fisjon knyttet til nettvirksomheten. Fra 1. januar 2014 fusjonerte nettvirksomheten i selskapet med Tussa Nett AS, i det nystiftede selskapet Mørenett AS. Selskapet er felleskontrollert, hvor Tafjord Kraft AS har en eierandel på 53,66%

Gjenværende virksomhet knyttet til fiberinvesteringer videreføres fra samme tidspunkt i Tafjord Fibernet AS.

Datterselskapet Tafjord Elektro AS har i løpet av 2013 avviklet elektroinstallasjon og butikkdriften. Installasjonsvirksomheten er overdratt til et konkurrerende selskap og butikkvirksomheten er nedlagt. Virksomhetsoverdragelsen til System-Electro Norddal AS omfatter ansatte, eiendeler og varelager, og ble gjennomført per 1. november.

Note 20 Varelager

(alle tall i hele 1 000 kr)

	31.12.2013	31.12.2012
Varelager Tafjord Fibernet AS	9 728	9 372
Varelager Tafjord Kraft AS	111	233
Varelager Tafjord Elektro AS	0	2 793
Elsertifikater i Tafjord Marked AS	312	0
Elsertifikater i Tafjord Kraftproduksjon AS	2 488	0
SUM	12 639	12 398



KPMG AS
Langlandsvegen 1
N-6010 Ålesund

Telephone +47 04063
Internet www.kpmg.no
Enterprise 935 174 627 MVA

Til generalforsamlingen i Tafjord Kraft AS

REVISORS BERETNING

Uttalelse om årsregnskapet

Vi har revidert årsregnskapet for Tafjord Kraft AS, som består av selskapsregnskap, som viser et overskudd på kr 132 361 863, og konsernregnskap, som viser et overskudd på kr 126 180 286. Selskapsregnskapet og konsernregnskapet består av balanse per 31. desember 2013, resultatregnskap og kontantstrømoppstilling, for regnskapsåret avsluttet per denne datoen, og en beskrivelse av vesentlige anvendte regnskapsprinsipper og andre noteopplysninger.

Styrets og daglig leders ansvar for årsregnskapet

Styret og daglig leder er ansvarlig for å utarbeide årsregnskapet og for at det gir et rettviseende bilde i samsvar med regnskapslovens regler og god regnskapsskikk i Norge, og for slik intern kontroll som styret og daglig leder finner nødvendig for å muliggjøre utarbeidelsen av et **årsregnskap** som ikke inneholder vesentlig feilinformasjon, verken som følge av misligheter eller feil.

Revisors oppgaver og plikter

Vår oppgave er å gi uttrykk for en mening om dette årsregnskapet på bakgrunn av vår revisjon. Vi har gjennomført revisjonen i samsvar med lov, forskrift og god revisjonsskikk i Norge, herunder International Standards on Auditing. Revisjonsstandardene krever at vi etterlever etiske krav, og planlegger og gjennomfører revisjonen for å oppnå betryggende sikkerhet for at årsregnskapet ikke inneholder vesentlig feilinformasjon.

En revisjon innebærer utførelse av handlinger for å innhente revisjonsbevis for beløpene og opplysningene i årsregnskapet. De valgte handlingene avhenger av revisors skjønn, herunder vurderingen av risikoene for at årsregnskapet inneholder vesentlig feilinformasjon, enten det skyldes misligheter eller feil. Ved en slik risikovurdering tar revisor hensyn til den interne kontrollen som er relevant for selskapets utarbeidelse av et årsregnskap som gir et rettviseende bilde. Formålet er å utforme revisjonshandlinger som er hensiktsmessige etter omstendighetene, men ikke for å gi uttrykk for en mening om effektiviteten av selskapets interne kontroll. En revisjon omfatter også en vurdering av om de anvendte regnskapsprinsippene er hensiktsmessige, og om regnskapsestimaterne utarbeidet av ledelsen er rimelige, samt en vurdering av den samlede presentasjonen av årsregnskapet.

Etter vår oppfatning er innhentet revisjonsbevis tilstrekkelig og hensiktsmessig som grunnlag for vår konklusjon.

Konklusjon

Etter vår mening er årsregnskapet avgitt i samsvar med lov og forskrifter, og gir et rettviseende bilde av selskapet og konsernet Tafjord Kraft AS' finansielle stilling per 31. desember 2013 og av deres resultater og kontantstrømmer for regnskapsåret, som ble avsluttet per denne datoen i samsvar med regnskapslovens regler og god regnskapsskikk i Norge.

Offices in:

Oslo	Haugesund	Sandnessjøen
Alta	Knarvik	Stavanger
Arendal	Kristiansand	Stord
Bergen	Larvik	Strømme
Bodo	Mo i Rana	Trondheim
Elverum	Molde	Tromsø
Finnsnes	Narvik	Tønsberg
Grimstad	Roros	Ålesund
Hamar	Sandefjord	

KPMG AS, a Norwegian member firm of the KPMG network of independent member firms affiliated with KPMG International Cooperative ("KPMG International"), a Swiss entity.

Statsautoriserte revisorer - medlemmer av Den norske Revisorforening


Uttalelse om øvrige forhold*Konklusjon om årsberetningen og redegjørelsene om eierstyring og selskapsledelse, samt samfunnsansvar*

Basert på vår revisjon av årsregnskapet som beskrevet ovenfor, mener vi at opplysningene i årsberetningen og redegjørelsene om eierstyring og selskapsledelse, samt samfunnsansvar om årsregnskapet, forutsetningen om fortsatt drift og forslaget til anvendelse av overskuddet er konsistente med årsregnskapet og er i samsvar med lov og forskrifter.

Konklusjon om registrering og dokumentasjon

Basert på vår revisjon av årsregnskapet som beskrevet ovenfor, og kontrollhandlinger vi har funnet nødvendig i henhold til internasjonal standard for attestasjonsoppdrag (ISAE) 3000 «Attestasjonsoppdrag som ikke er revisjon eller forenklet revisorkontroll av historisk finansiell informasjon», mener vi at ledelsen har oppfylt sin plikt til å sørge for ordentlig og oversiktlig registrering og dokumentasjon av selskapets regnskapsopplysninger i samsvar med lov og god bokføringsskikk i Norge.

Ålesund, 26. mars 2014
KPMG AS


Rune I. Grøvdal
Statsautorisert revisor

**G-SAK**

Til generalforsamlingen i Tafjord Kraft AS

Møtedato: 13.06.2014

G-sak 02/14: Valg av styremedlemmer, herunder valg av styreleder og nestleder

Styrets sammensetning og tjenestetid er regulert i selskapet vedtekter § 6 – Styret og lyder:

- 1. Selskapets styre består av 7 medlemmer, hvorav 5 medlemmer med personlige varamedlemmer velges av generalforsamlingen og 2 medlemmer med varamedlem velges av og blant de ansatte i konsernet.*
- 2. Aksjeeiere eller grupper av aksjeeiere som representerer eierandeler på minst 20 %, skal ha rett til å være representert i styret*
- 3. Styremedlemmer og varamedlemmer tjenestegjør i to år, slik at tjenestetiden opphører ved avslutningen av den ordinære generalforsamling i det år tjenestetiden utløper. Ved suppleringsvalg kan kortere tjenestetid fastsettes.*
- 4. Styrets leder og nestleder velges av generalforsamlingen.*
- 5. Daglig leder har rett og plikt til å delta i styrebehandlingen med tale- og forslagsrett, med mindre annet er bestemt av styret i den enkelte sak."*

Dagens styresammensetning i Tafjord Kraft AS er:

Navn	Funksjon	Tjenestetid opphører	Navn	Funksjon	Tjenestetid opphører
Bjørn Tømmerdal	styreleder	2014	Benedicte Hurlen	personlig varamedlem	2014
Atle Neteland	nestleder	2014	Lise Reinertsen	personlig varamedlem	2014
Harald Tom Nesvik	styremedlem	2014	Geir A Stenseth	personlig varamedlem	2014
Kristin Krohn Devold	styremedlem	2014	Inger Marie Sperre	personlig varamedlem	2014
Anne Lise M Ulla	styremedlem	2015	Bjørn Inge Ruset	personlig varamedlem	2015
Bjørnar Dahle	ansatt valgt representant	2015	Hallvard Tafjord	personlig varamedlem	2015
Per Kåre Skudal	ansatt valgt representant	2015	Stig Kyrkjeeide	personlig varamedlem	2015

De aksjonærvalgte medlemmene som etter dette står på valg på årets ordinære generalforsamling er:

Bjørn Tømmerdal	styreleder	Benedicte Hurlen	personlig varamedlem
Atle Neteland	nestleder	Lise Reinertsen	personlig varamedlem
Harald Tom Nesvik	styremedlem	Geir A Stenseth	personlig varamedlem
Kristin Krohn Devold	styremedlem	Inger Marie Sperre	personlig varamedlem

Innstilling til vedtak

vedtak:

1. Som aksjonærvalgte medlemmer av styret i Tafjord Kraft AS er følgende valgt for en periode på to år:

_____, med personlig varamedlem _____

_____, med personlig varamedlem _____


_____, med personlig varamedlem _____

_____, med personlig varamedlem _____


2. _____, er valgt som styreleder for en periode på to år.

3. _____, er valgt som nestleder for en periode på to år.

Tafjord Kraft AS



Bjørn Tømmerdal
styreleder



Erik Espeset
daglig leder



G-SAK

Til generalforsamlingen i Tafjord Kraft AS

Møtedato: 13.06.2014

G-sak 03/14: Fastsettelse av godtgjørelse til styremedlemmer

I henhold til Aksjelovens § 6-10 fastsettes godtgjørelse til styremedlemmer av generalforsamlingen.

Ved selskapets ordinære generalforsamling 6. juni 2013 ble fastsatt slike honorarsatser for styremedlemmer i morselskapet Tafjord Kraft AS, gjeldende fra 01.01.13:

Styrets leder:	kr	154 000	pr år
Styremedlem:	kr	98 000	pr år
Varamedlem:	kr	5 300	pr møte

Gjeldende felles godtgjøringsmodell for konsernets datterselskaper, vedtatt våren 2001, videreføres. Denne modellen har følgende innhold:

- 1) *For styreverv (styreleder og styremedlem) i datterselskap i Tafjord Kraft-konsernet utbetales godtgjørelse lik 50 % av godtgjørelsen for styreverv i eierselskapet Tafjord Kraft AS.*
- 2) *Ansattes styrerepresentanter (styremedlem valgt av og blant de ansatte) i konsernselskap mottar samme godtgjørelse som øvrige styremedlemmer.*
- 3) *Ansatte fra den administrative ledelse/administrasjonen i konsernselskapene som møter som aksjonærvalgt medlem av styret, skal ikke motta godtgjørelse for utføring av styrevervet.*
- 4) *Styremedlem som mottar fast årlig godtgjørelse, skal ikke samtidig motta godtgjørelse pr møte for deltakelse i styremøter. For annen møtevirksomhet enn styremøter (utvalg, komiteer, arbeidsgrupper og lignende), utbetales godtgjørelse pr møte lik sats for varamedlemmer.*
- 5) *Reise- og diettgodtgjørelse ytes i samsvar med offentlige reiseregulativ.*


Dette innebærer bl.a. at godtgjørelse til styremedlemmer i alle datterselskaper i konsernet følger samme prinsipp og satser, men slik at disse verv honoreres med en godtgjørelse lik 50 % av godtgjørelsen for styreverv i morselskapet Tafjord Kraft AS.

Styret anbefaler generalforsamlingen å gjøre slikt:
vedtak:

Fra og med 01.01.14 og inntil herværende vedtak blir avløst av et nytt honorarvedtak, er fastsatt følgende godtgjørelse for styremedlemmer i Tafjord Kraft AS:

Styrets leder:	kr	159 000	pr år
Styremedlem:	kr	101 000	pr år
Varamedlem:	kr	5 500	pr møte

Tafjord Kraft AS


Bjørn Tømmerdal
styreleder


Erik Espeset
daglig leder



G-SAK

Til generalforsamlingen i Tafjord Kraft AS

Møtedato: 13.06.2014

G-sak 04/14: Godkjenning av godtgjørelse til revisor

I henhold til Aksjelovens § 7-1, 2. ledd tilligger det selskapets generalforsamling å godkjenne revisors godtgjørelse.

Selskapene i TAFJORD har KPMG som revisor. Etter aksjelovens bestemmelser er revisors oppdrag løpende, men med rett til oppsigelig fra begge sider.

De enkelte selskap i konsernet utgjør egne revisjonsenheter. I konsernforhold skal revisor for morselskapet også revidere konsernregnskapet.

Det er godtgjørelsen for lovpålagt revisjon for morselskapet Tafjord Kraft AS som generalforsamlingen skal godkjenne.

Godtgjørelse til revisor for lovpålagt revisjon for Tafjord Kraft AS utgjorde i 2013 kr 332 000. I tillegg kommer andre attestasjonstjenester med kr 55 000.

Lovpålagt revisjon for alle selskapene i konsernet i 2013 utgjorde kr 1 143 000, og med tillegg for andre attestasjonstjenester, skatterådgivning og andre tjenester utenfor revisjon, utgjorde den totale godtgjørelsen til revisor for 2013 kr 2 002 000.

Styret anbefaler generalforsamlingen å gjøre slikt **vedtak**:

Godtgjørelse til revisor på kr 332 000 for lovpålagt revisjon godkjennes.

Tafjord Kraft AS


Bjørn Tømmerdal
styreleder


Erik Espeset
daglig leder